

โครงการตกแต่งอาคาร
สำนักงานเศรษฐกิจการเกษตร 10 ชั้น
กระทรวงเกษตรและสหกรณ์



Signature 1 Signature 2 Signature 3
Signature 4 Signature 5 Signature 6

รายการประกอบแบบ

สัญลักษณ์	รายละเอียดต่างๆ	รายการวัสดุ
	สัญลักษณ์การบอกทิศเหนือ	รายการวัสดุพื้น สัญลักษณ์ รายการวัสดุพื้น
	1. แสดงชื่อแบบขยาย 2. แสดงเลขที่แผ่น ที่แบบไปขยาย 3. แสดงเลขที่แผ่น ที่แบบไปปรากฏ	[F0] พื้นเดิมตามแบบสถาปัตยกรรม
	1. แสดงชื่อรูปตัด 2. แสดงเลขที่แผ่น ที่แบบไปปรากฏ	[F1] พื้นปูลามิเนตลายไม้ หน้า 8 มม. เสนอรูปแบบ สีและลายสี ก่อนการติดตั้ง
	1. แสดงชื่อรูปตัด 2. แสดงเลขที่แผ่น ที่แบบไปปรากฏ	[F2] พรมชนิดแผ่นขนาด 0.50x0.50 ม. ติดตั้งด้วยกาวยางคุณภาพดี
	1. แสดงชื่อห้อง 2. แสดงสัญลักษณ์พื้น 3. แสดงระดับพื้น 4. แสดงสัญลักษณ์ฝ้าเพดาน	[F3] พื้นปูกระเบื้องยาง หน้า 3 มม. เสนอรูปแบบ สีและลายสี ก่อนการติดตั้ง ติดตั้งด้วยกาวยางคุณภาพดี เหมาะกับงานปูพื้นกระเบื้องยาง
	แสดงแนวตัด	รายการวัสดุผนัง สัญลักษณ์ รายการวัสดุผนัง
	Ⓐ สัญลักษณ์แสดงแนวเสาตามแนวตั้ง (ตัวอักษร) ① สัญลักษณ์แสดงแนวเสาตามแนวนอน (ตัวเลข)	1 ผนังเดิม
	สัญลักษณ์แสดงการบอกทิศทางมุมมองรูปด้าน	2 ผนังโครงคร่าวเหล็กชุบสังกะสี 1 1/2"x3" กว้านับอิมบอร์ค แฉกเรียบหนา 12 มม. กว้ขีด 2 ด้าน
	สัญลักษณ์คานาวัด	3 ผนังก่ออิฐมวลเบา ฉาบปูนเรียบ
	แสดงผนังก่ออิฐฉาบปูน แสดงในแปลน	4 ผนังกระจก กระจกและกรอบบานอลูมิเนียม ติดกระจกใสหนา 6 มม.
	แสดงผนังก่ออิฐฉาบปูน แสดงในรูปตัด	5 ผนัง หน้าบานและชั้นชัก เป็นโครงไม้เนื้อแข็ง ขนาด 2x4 ซม. ติดโครงไม้ไม้กิน 80x80 ซม. ปิดผิวลามิเนต หนาไม่น้อยกว่า 0.7 มม.
	แสดงผนังเบาโครงคร่าวเหล็กชุบสังกะสี แสดงในแปลน	6 ผนังปิดผิว WALL PAPER
	แสดงสัญลักษณ์ หน้าต่าง	7 ผนังติดกระจกเงา, กระจกใส, กระจกทึบสี หรือ อคริลิค
	แสดงสัญลักษณ์ ประตู	8 ผนังฉาบ ทรายไม่โครงเนื้อแข็ง ขนาด 1x2 ซม. บุท้องไม้หนา 1 1/2" รองด้วยไม้อัดยางหนา 4 มม. ทุ้มค่าค้ำคียบ 1 ชั้น ทุ้มค่า
	แสดงสัญลักษณ์ ฝ้าเพดาน	9 ไม้โครงงานตกแต่ง กว้ไม้อัดยางหนา 4 มม. ทำสีพื้น
	แสดงสัญลักษณ์ ผนัง	10 ผนังทาสีน้ำ สำหรับทากายใน
	แสดงสัญลักษณ์ พื้น	11 ผนัง MDF ปั้นลาย ทำสีพื้น
	สัญลักษณ์บอกระยะจากศูนย์กลาง ถึง ศูนย์กลาง	รายการวัสดุฝ้าเพดาน สัญลักษณ์ รายการวัสดุฝ้าเพดาน
	สัญลักษณ์บอกระยะจากศูนย์กลาง ถึง ริม	[C1] ฝ้าเพดานอิมบอร์คแฉกเรียบ หนา 9 mm. โครงคร่าวเหล็กชุบสังกะสี C-Line ฉาบเรียบรอยต่อ ทาสี
	สัญลักษณ์บอกระยะจากริม ถึง ริม	[C2] ฝ้าเพดานตกแต่ง ไม้โครงงานตกแต่ง กว้ไม้อัดยางหนา 4 มม. ปิดผิวลามิเนต
		[C3] ฝ้าเพดานโครง T-BAR กว้านับฝ้าสำหรับห้องน้ำ ชนิดกันชื้น หนา 9 มม.
		หมายเหตุ 1. รายละเอียดของวัสดุและสีผลิตภัณฑ์ ให้ผู้รับจ้างดูรายการประกอบแบบก่อสร้าง 2. ให้ผู้รับจ้างจัดหาตัวอย่างของวัสดุตามรายการประกอบแบบ เสนอต่อผู้ว่าจ้างให้พิจารณาก่อนดำเนินการ 3. รูปแบบหรือรายการ ใดมีข้อขัดแย้งหรือไม่ชัดเจน หรือรายการแบบเกิดปัญหาเกี่ยวกับสภาพพื้นที่หน้างานก่อสร้าง ให้ผู้รับจ้างแจ้งผู้ควบคุมงานและผู้ออกแบบพิจารณาก่อนดำเนินการแก้ไขต่อไป 4. ขนาดและระยะ ให้ผู้รับจ้างยึดตามพื้นที่ก่อสร้างจริง



สารบัญแบบ

แบบสถาปัตยกรรม

แผ่นที่	รายการ	ลำดับที่
ID-01	แปลนพื้นที่ 1	1
ID-02	แปลนพื้นที่ 3	2
ID-03	แปลนพื้นที่ 4	3
ID-04	แปลนเฟอร์นิเจอร์ ห้องรองเลขานุการ 1-3 ชั้นที่ 4	4
ID-05	แปลนฝ้า ห้องรองเลขานุการ 1-3 ชั้นที่ 4	5
ID-06	ELEVATION - A,B ห้องรองเลขานุการ 1 ชั้นที่ 4	6
ID-07	ELEVATION - C ห้องรองเลขานุการ 1 ชั้นที่ 4	7
ID-08	ELEVATION - D ห้องรองเลขานุการ 1 ชั้นที่ 4	8
ID-09	ELEVATION - E,F ห้องรองเลขานุการ 2 ชั้นที่ 4	9
ID-10	ELEVATION - G ห้องรองเลขานุการ 2 ชั้นที่ 4	10
ID-11	ELEVATION - H ห้องรองเลขานุการ 2 ชั้นที่ 4	11
ID-12	ELEVATION - I,J ห้องรองเลขานุการ 3 ชั้นที่ 4	12
ID-13	ELEVATION - K ห้องรองเลขานุการ 3 ชั้นที่ 4	13
ID-14	ELEVATION - L ห้องรองเลขานุการ 3 ชั้นที่ 4	14
ID-15	SECTION - A,B ห้องรองเลขานุการ 1 ชั้นที่ 4	15
ID-16	SECTION - C,D ห้องรองเลขานุการ 1 ชั้นที่ 4	16
ID-17	SECTION - E,F ห้องรองเลขานุการ 1 ชั้นที่ 4	17
ID-18	แปลนเฟอร์นิเจอร์, แปลนฝ้า ห้องเลขานุการ ชั้นที่ 4	18
ID-19	ELEVATION - A,B ห้องเลขานุการ ชั้นที่ 4	19
ID-20	ELEVATION - C ห้องเลขานุการ ชั้นที่ 4	20

แบบสถาปัตยกรรม

แผ่นที่	รายการ	ลำดับที่
ID-21	ELEVATION - D ห้องเลขานุการ ชั้นที่ 4	21
ID-22	แปลนเฟอร์นิเจอร์ ห้องประชุม 3 ชั้นที่ 4	22
ID-23	แปลนฝ้า ห้องประชุม 3 ชั้นที่ 4	23
ID-24	ELEVATION - A ห้องประชุม 3 ชั้นที่ 4	24
ID-25	ELEVATION - B ห้องประชุม 3 ชั้นที่ 4	25
ID-26	ELEVATION - C ห้องประชุม 3 ชั้นที่ 4	26
ID-27	ELEVATION - D ห้องประชุม 3 ชั้นที่ 4	27
ID-28	แปลนเฟอร์นิเจอร์ ห้องประชุมใหญ่ ชั้นที่ 3 แบบที่ 1	28
ID-29	แปลนเฟอร์นิเจอร์ ห้องประชุมใหญ่ ชั้นที่ 3 แบบที่ 2	29
ID-30	แปลนเฟอร์นิเจอร์ ห้องประชุมใหญ่ ชั้นที่ 3 แบบที่ 3	30
ID-31	แปลนเฟอร์นิเจอร์ ห้องประชุมใหญ่ ชั้นที่ 3 แบบที่ 4	31
ID-32	แปลนฝ้า ห้องประชุมใหญ่ ชั้นที่ 3	32
ID-33	ELEVATION - A ห้องประชุมใหญ่ ชั้นที่ 3	33
ID-34	ELEVATION - A' ห้องประชุมใหญ่ ชั้นที่ 3	34
ID-35	ELEVATION - B ห้องประชุมใหญ่ ชั้นที่ 3	35
ID-36	ELEVATION - C ห้องประชุมใหญ่ ชั้นที่ 3	36
ID-37	ELEVATION - D ห้องประชุมใหญ่ ชั้นที่ 3	37
ID-38	แปลนเฟอร์นิเจอร์ และ แปลนฝ้า ห้องควบคุม ห้องประชุมใหญ่ ชั้นที่ 3	38
ID-39	ELEVATION - A,B ห้องควบคุม ห้องประชุมใหญ่ ชั้นที่ 3	39



38
 39
 40
 41
 42
 43
 44
 45
 46
 47
 48
 49
 50
 51
 52
 53
 54
 55
 56
 57
 58
 59
 60

สารบัญแบบ

แบบสถาปัตยกรรม

แผ่นที่	รายการ	ลำดับที่
ID-40	ELEVATION - C,D ห้องควบคุม ห้องประชุมใหญ่ ชั้นที่ 3	40
ID-41	แปลนตำแหน่งโครงสร้างเสาเวทิจ และคานเวทิจ ห้องประชุมใหญ่ ชั้นที่ 3	41
ID-42	แบบขยายโครงสร้างเวทิจ ห้องประชุมใหญ่ ชั้นที่ 3	42
ID-43	ผนังเลื่อนกันห้อง ห้องประชุมใหญ่ ชั้นที่ 3	43
ID-44	รายละเอียด ผนังเลื่อนกันห้องประชุมใหญ่ ชั้นที่ 3	44
ID-45	ห้องเก็บล้าง ชั้นที่ 3	45
ID-46	ห้องเตรียมอาหาร และ ห้องเก็บของ ชั้นที่ 3	46
ID-47	แปลนเพอร์นิเจอร์ ห้องประชุม 1,2 ชั้นที่ 3	47
ID-48	แปลนฝ้า ห้องประชุม 1,2 ชั้นที่ 3	48
ID-49	ELEVATION - A ห้องประชุม 1 ชั้นที่ 3	49
ID-50	ELEVATION - B ห้องประชุม 1 ชั้นที่ 3	50
ID-51	ELEVATION - C ห้องประชุม 1 ชั้นที่ 3	51
ID-52	ELEVATION - D ห้องประชุม 1 ชั้นที่ 3	52
ID-53	ELEVATION - E ห้องประชุม 2 ชั้นที่ 3	53
ID-54	ELEVATION - F ห้องประชุม 2 ชั้นที่ 3	54
ID-55	ELEVATION - G ห้องประชุม 2 ชั้นที่ 3	55
ID-56	ELEVATION - H ห้องประชุม 2 ชั้นที่ 3	56
ID-57	แปลนพื้น ห้องควบคุม ห้องประชุม 1,2 ชั้นที่ 3	57
ID-58	ELEVATION - A,B ห้องควบคุม ห้องประชุม 1 ชั้นที่ 3	58

แบบสถาปัตยกรรม

แผ่นที่	รายการ	ลำดับที่
ID-59	ELEVATION - C,D ห้องควบคุม ห้องประชุม 2 ชั้นที่ 3	59
ID-60	เคาน์เตอร์ โถงประชาสัมพันธ์ ด้าน A ชั้นที่ 1	60
ID-61	เคาน์เตอร์ โถงประชาสัมพันธ์ ด้าน A' ชั้นที่ 1	61
ID-62	แปลนพื้น ห้อง PANTRY ชั้นที่ 4	62
ID-63	ELEVATION - A ห้อง PANTRY ชั้นที่ 4	63
ID-64	ELEVATION - B ห้อง PANTRY ชั้นที่ 4	64
ID-65	ELEVATION - C ห้อง PANTRY ชั้นที่ 4	65
AV-01	แปลนไฟฟ้าแสงสว่าง ห้องรองเลขาธิการ 1-3 ชั้นที่ 4	66
AV-02	แปลนไฟฟ้าแสงสว่าง ห้องเลขาธิการ ชั้นที่ 4	67
AV-03	แปลนไฟฟ้าแสงสว่าง ห้องประชุม 3 ชั้นที่ 4	68
AV-04	แปลนไฟฟ้าแสงสว่าง ห้องประชุมใหญ่ ชั้นที่ 3	69
AV-05	แปลนไฟฟ้าแสงสว่าง ห้องประชุม 1,2 ชั้นที่ 3	70
AV-06	ไดอะแกรมระบบเสียงห้องประชุมใหญ่ ชั้นที่ 3	71
AV-07	ไดอะแกรมระบบภาพห้องประชุมใหญ่ ชั้นที่ 3	72
AV-08	ไดอะแกรมระบบควบคุมรวมห้องประชุมใหญ่ ชั้นที่ 3	73
AV-09	แบบแสดงตำแหน่งติดตั้งอุปกรณ์ งานระบบโสตทัศนูปกรณ์ห้องประชุมใหญ่ ชั้นที่ 3	74
AV-10	ไดอะแกรมระบบเสียงห้องประชุม 1 ชั้นที่ 3	75
AV-11	ไดอะแกรมระบบภาพห้องประชุม 1 ชั้นที่ 3	76
AV-12	แบบแสดงตำแหน่งติดตั้งอุปกรณ์	77



2565
 2565

สารบัญแบบ


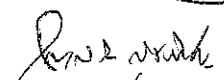






แบบสถาปัตยกรรม

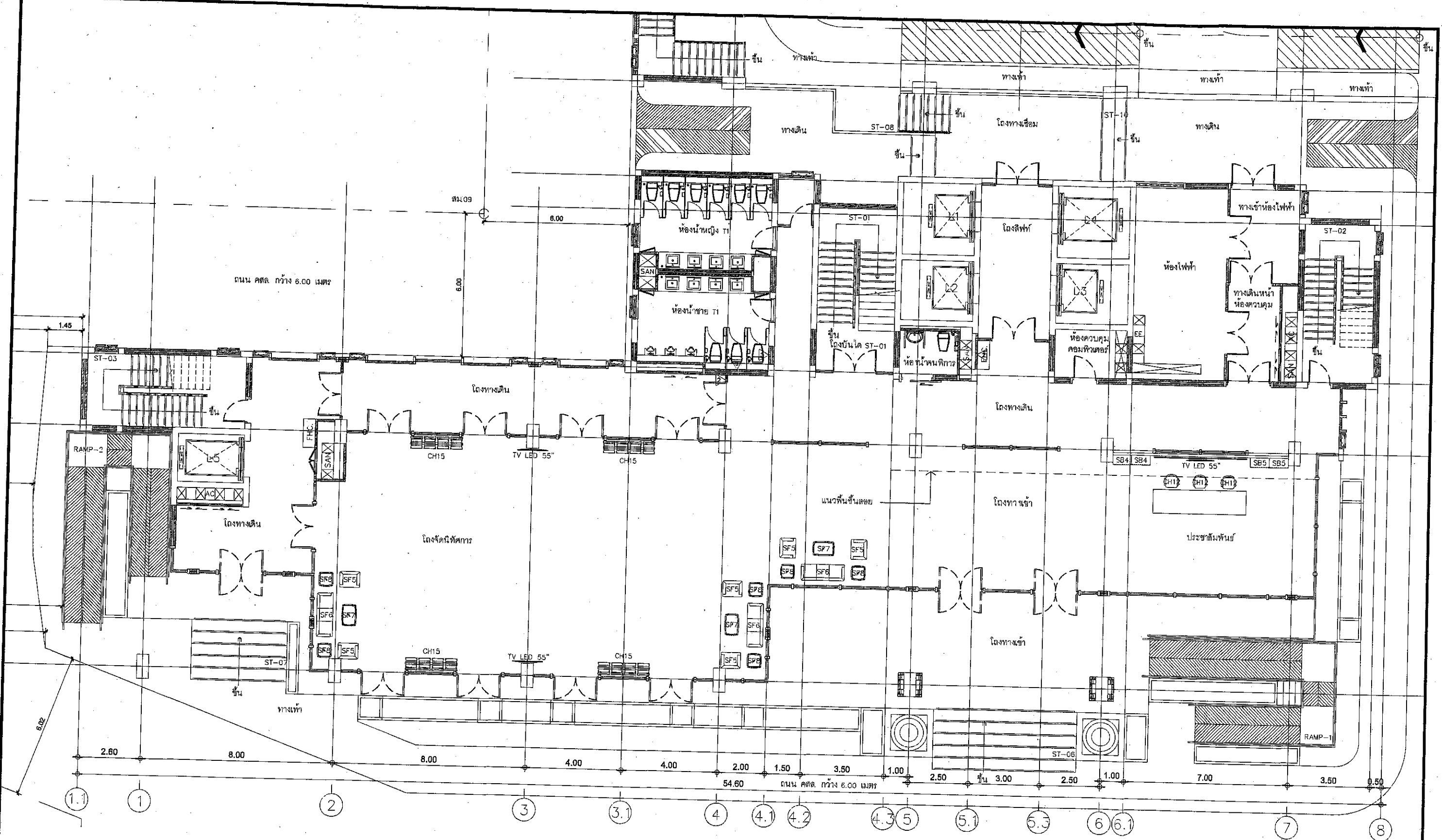
แผ่นที่	รายการ	ลำดับที่
	งานระบบโสตทัศนูปกรณ์ห้องประชุม 1 ชั้นที่ 3	
AV-13	ไดอะแกรมระบบเสียงห้องประชุม 2 ชั้นที่ 3	78
AV-14	ไดอะแกรมระบบภาพห้องประชุม 2 ชั้นที่ 3	79
AV-15	ไดอะแกรมระบบควบคุมห้องประชุม 1,2 ชั้นที่ 3	80
AV-16	แบบแสดงตำแหน่งติดตั้งอุปกรณ์	81
	งานระบบโสตทัศนูปกรณ์ห้องประชุม 2 ชั้นที่ 3	
AV-17	ไดอะแกรมระบบเสียงห้องประชุม 3 ชั้นที่ 4	82
AV-18	ไดอะแกรมระบบภาพห้องประชุม 3 ชั้นที่ 4	83
AV-19	แบบแสดงตำแหน่งติดตั้งอุปกรณ์	84
	งานระบบโสตทัศนูปกรณ์ห้องประชุม 3 ชั้นที่ 4	
AV-20	คุณสมบัติรายละเอียดระบบโสตทัศนูปกรณ์ 1	85
AV-21	คุณสมบัติรายละเอียดระบบโสตทัศนูปกรณ์ 2	86
AV-22	คุณสมบัติรายละเอียดระบบโสตทัศนูปกรณ์ 3	87
AV-23	คุณสมบัติรายละเอียดระบบโสตทัศนูปกรณ์ 4	88
AV-24	คุณสมบัติรายละเอียดระบบโสตทัศนูปกรณ์ 5	89
AV-25	คุณสมบัติรายละเอียดระบบโสตทัศนูปกรณ์ 6	90
AV-26	คุณสมบัติรายละเอียดระบบโสตทัศนูปกรณ์ 7	91
AV-27	คุณสมบัติรายละเอียดระบบโสตทัศนูปกรณ์ 8	92
AV-28	คุณสมบัติรายละเอียดระบบโสตทัศนูปกรณ์ 9	93
AV-29	คุณสมบัติรายละเอียดระบบโสตทัศนูปกรณ์ 10	94

แบบสถาปัตยกรรม

แผ่นที่	รายการ	ลำดับที่
AV-30	คุณสมบัติรายละเอียดระบบโสตทัศนูปกรณ์ 11	95
AV-31	คุณสมบัติรายละเอียดระบบโสตทัศนูปกรณ์ 12	96
AV-32	คุณสมบัติรายละเอียดระบบโสตทัศนูปกรณ์ 13	97
AV-33	คุณสมบัติรายละเอียดระบบโสตทัศนูปกรณ์ 14	98
AV-34	คุณสมบัติรายละเอียดระบบโสตทัศนูปกรณ์ 15	99
AV-35	คุณสมบัติรายละเอียดระบบโสตทัศนูปกรณ์ 16	100
AV-36	คุณสมบัติรายละเอียดระบบโสตทัศนูปกรณ์ 17	101
AV-37	คุณสมบัติรายละเอียดระบบโสตทัศนูปกรณ์ 18	102
FU-01	คุณสมบัติรายละเอียดครุภัณฑ์	103
FU-02	คุณสมบัติรายละเอียดครุภัณฑ์ CH-1,CH-2	104
FU-03	คุณสมบัติรายละเอียดครุภัณฑ์ CH-3,CH-4	105
FU-04	คุณสมบัติรายละเอียดครุภัณฑ์ CH-5,CH-6	106
FU-05	คุณสมบัติรายละเอียดครุภัณฑ์ CH-7,CH-8	107
FU-06	คุณสมบัติรายละเอียดครุภัณฑ์ CH-9,CH-10	108
FU-07	คุณสมบัติรายละเอียดครุภัณฑ์ CH-11,CH-12	109
FU-08	คุณสมบัติรายละเอียดครุภัณฑ์ CH-13,CH-14	110
FU-09	คุณสมบัติรายละเอียดครุภัณฑ์ CH-15,CH-16	111
FU-10	คุณสมบัติรายละเอียดครุภัณฑ์ CH-17,CH-18	112
FU-11	คุณสมบัติรายละเอียดครุภัณฑ์ T-1,T-2	113
FU-12	คุณสมบัติรายละเอียดครุภัณฑ์ T-3,T-4	114





แปลนพื้นที่ 1
 มาตรฐาน 1:150



แบบ
 อาคารที่ทำการ
 สำนักงานเศรษฐกิจการเกษตร

แสดงแบบ
 แปลนพื้นที่ 1

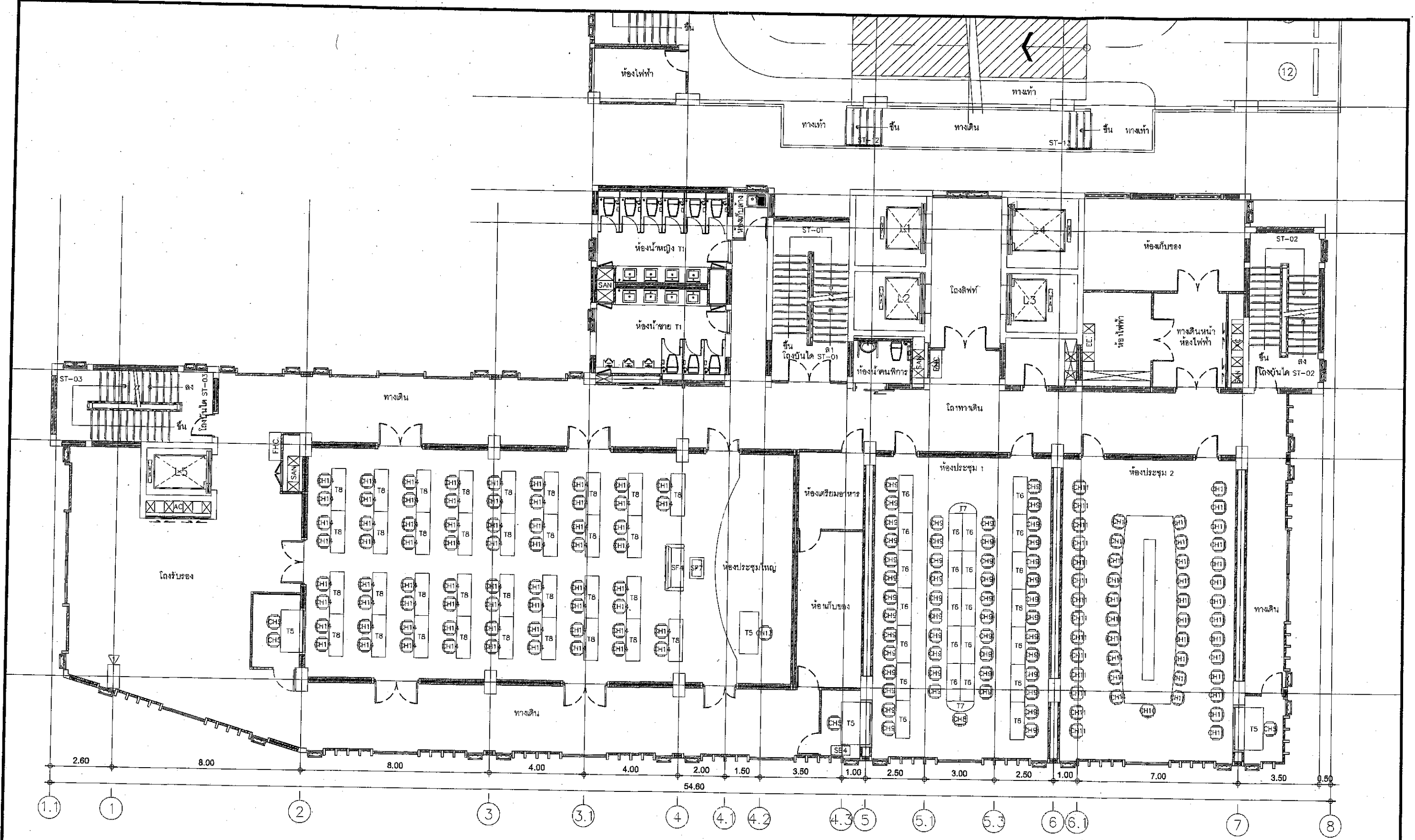
วันเดือนปี 17 ก.ย. 2561

แผ่นที่
 ID-01

จำนวนแผ่น
 125

Handwritten signatures and notes at the bottom right of the page.





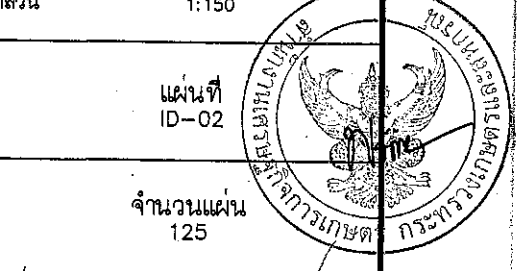
แปลนพื้นที่ 3
มาตราส่วน 1:150



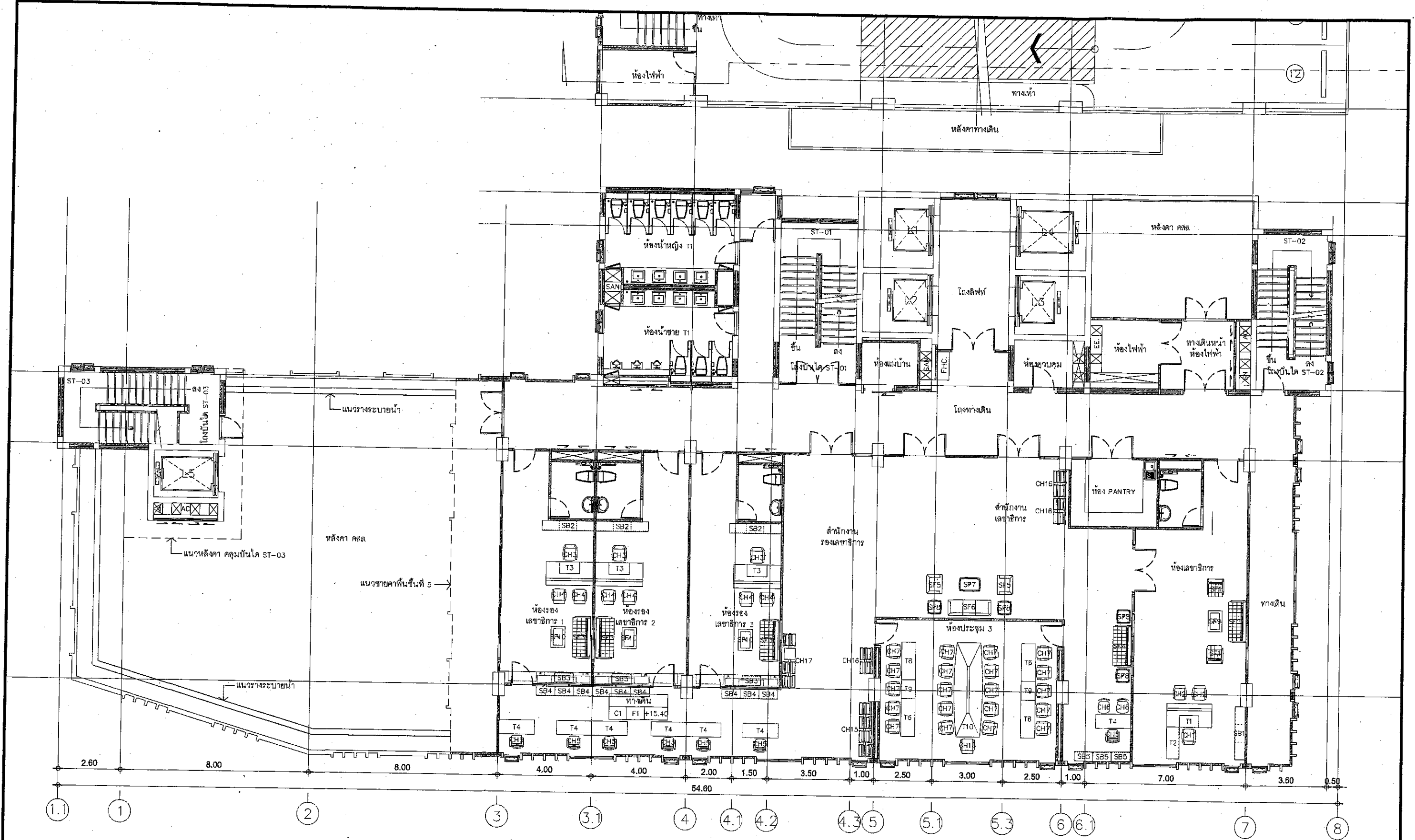
แบบ
อาคารที่ทำการ
สำนักงานเศรษฐกิจการเกษตร

แสดงแบบ
แปลนพื้นที่ 3

วันที่
ID-02
จำนวนแผ่น
125
วันเดือนปี 17 ก.ย 2561



Handwritten signatures and notes at the bottom of the page.



แปลนพื้นที่ 4
 มาตรฐาน 1:150



แบบ
 อาคารที่ทำการ
 สำนักงานเศรษฐกิจการเกษตร

แสดงแบบ
 แปลนพื้นที่ 4

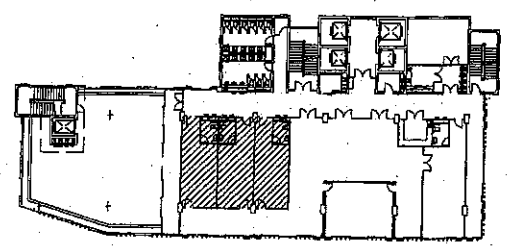
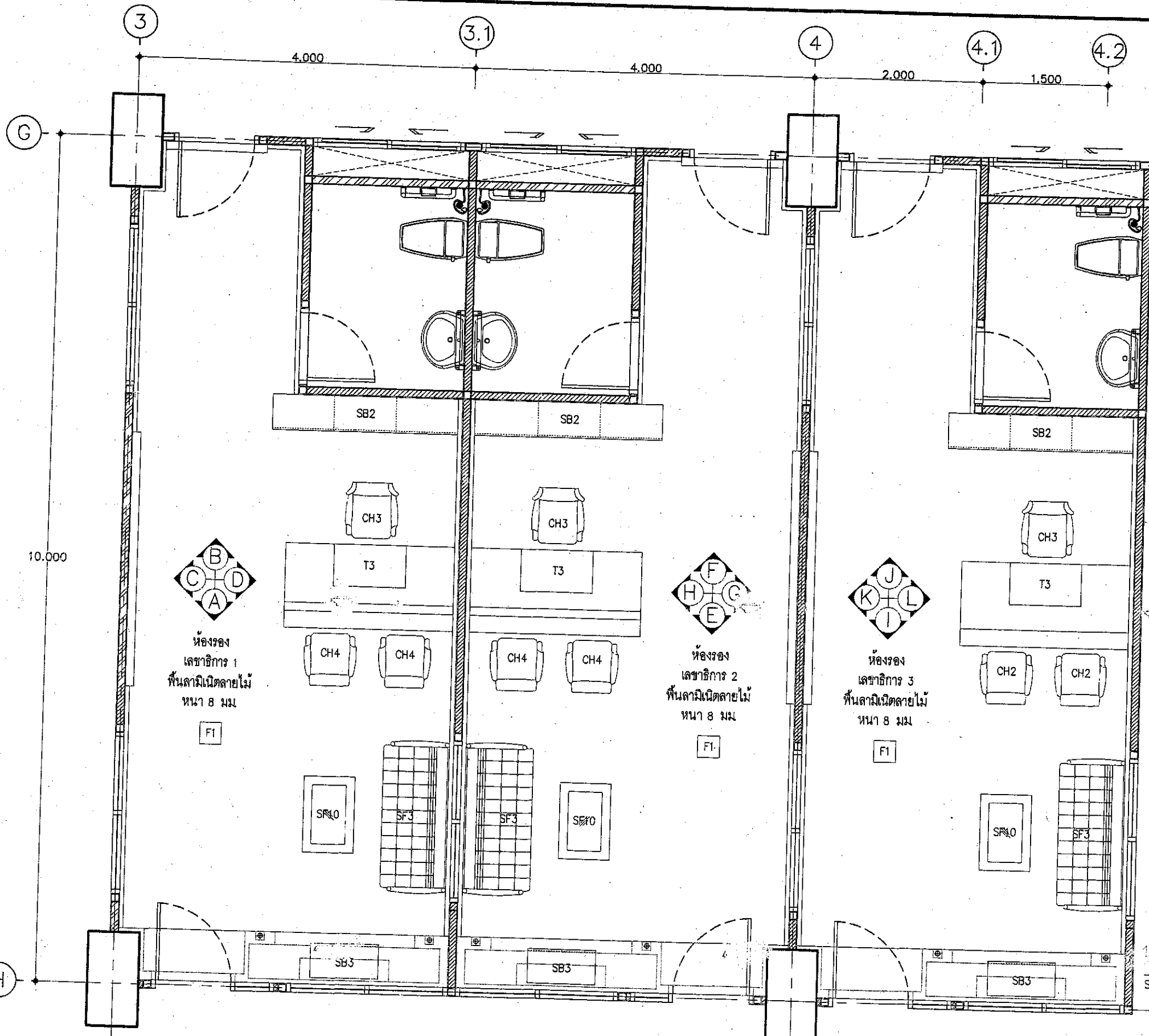
วันที่
 17 ก.ย 2561

จำนวนแผ่น
 125

พื้นที่
 ID-03





Handwritten signatures and initials at the bottom of the page.

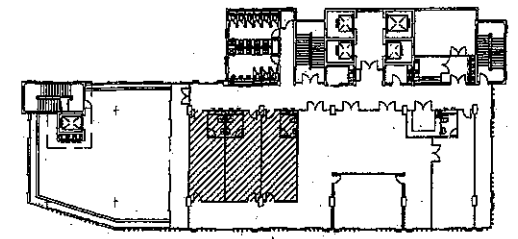
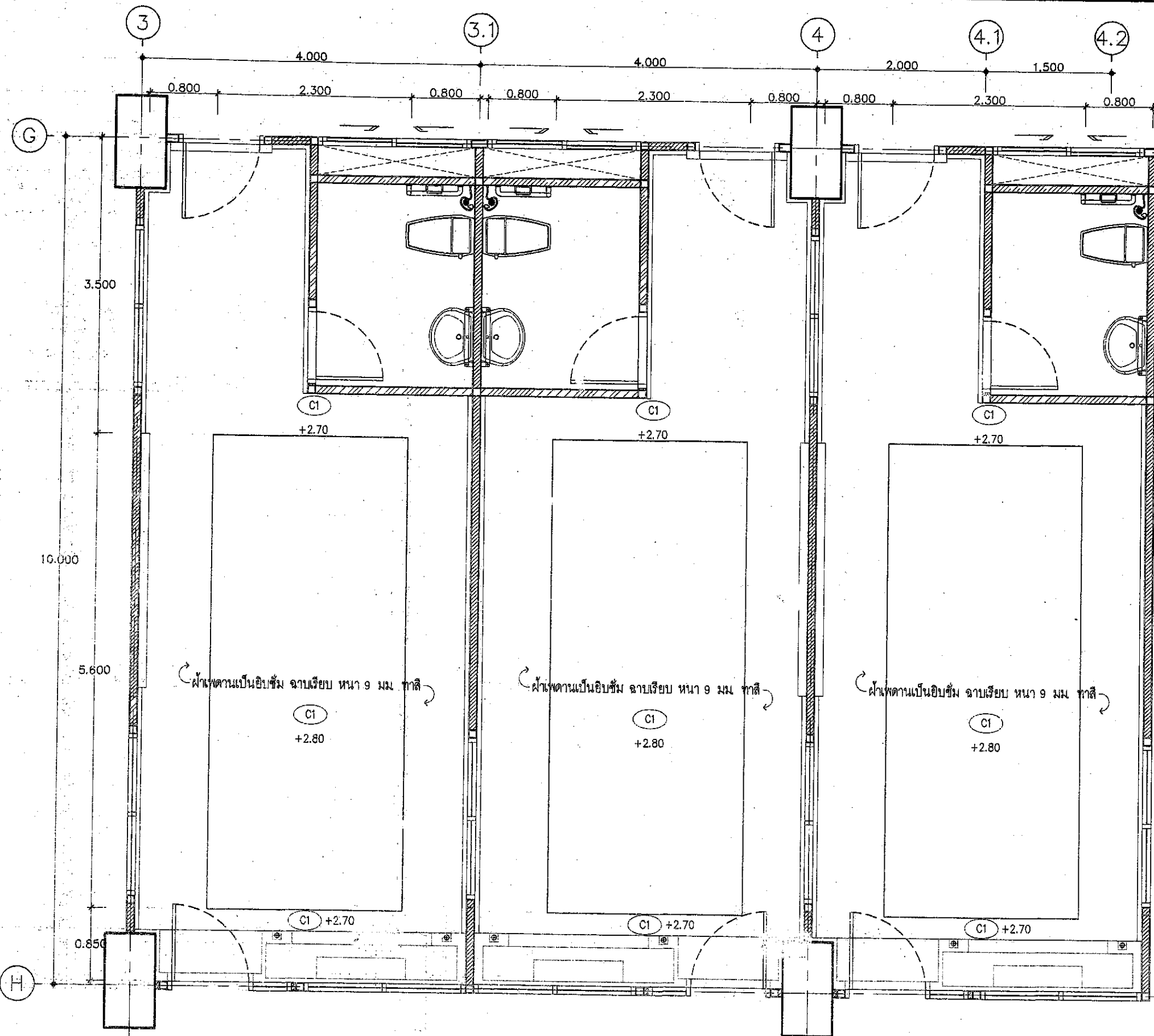


KEY PLAN

แปลนเฟอร์นิเจอร์ ห้องรองเลขที่การ 1-3 ชั้นที่ 4
SCALE 1 : 50

	<p>แบบ อาคารที่ทำการ สำนักงานเศรษฐกิจการเกษตร</p>	<p>แสดงแบบ แปลนเฟอร์นิเจอร์ ห้องรองเลขที่การ 1-3 ชั้นที่ 4</p>	<p>วันเดือนปี 17 ก.ย. 2561</p>	<p>แผ่นที่ ID-04</p>	<p>จำนวนแผ่น 125</p> 
--	---	--	--------------------------------	--------------------------	--

Handwritten signatures and initials at the bottom right of the page.



KEY PLAN

แปลนฝ้า ห้องรองเลขาธิการ 1-3 ชั้นที่ 4

SCALE 1 : 50



อาคารที่ทำการ
สำนักงานเศรษฐกิจการเกษตร

แสดงแบบ
แปลนฝ้า ห้องรองเลขาธิการ 1-3 ชั้นที่ 4

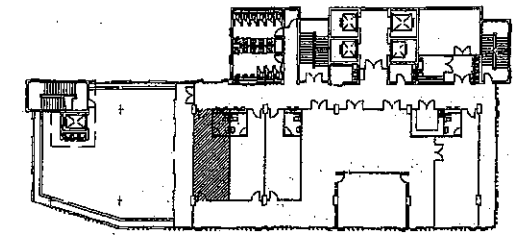
วันเดือนปี 17 ก.ย. 2561

แผ่นที่
ID-05

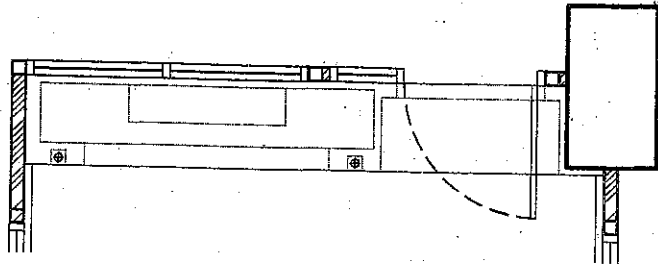
จำนวนแผ่น
125



[Handwritten signatures and initials]

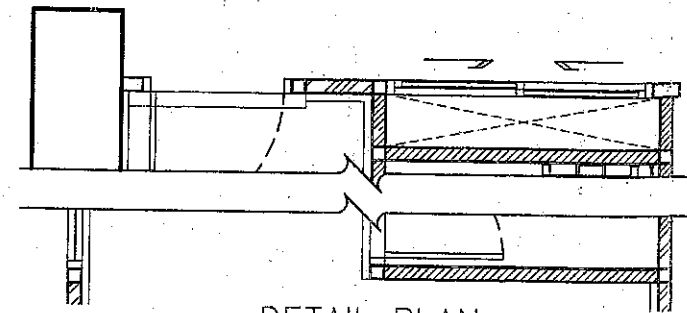


KEY PLAN



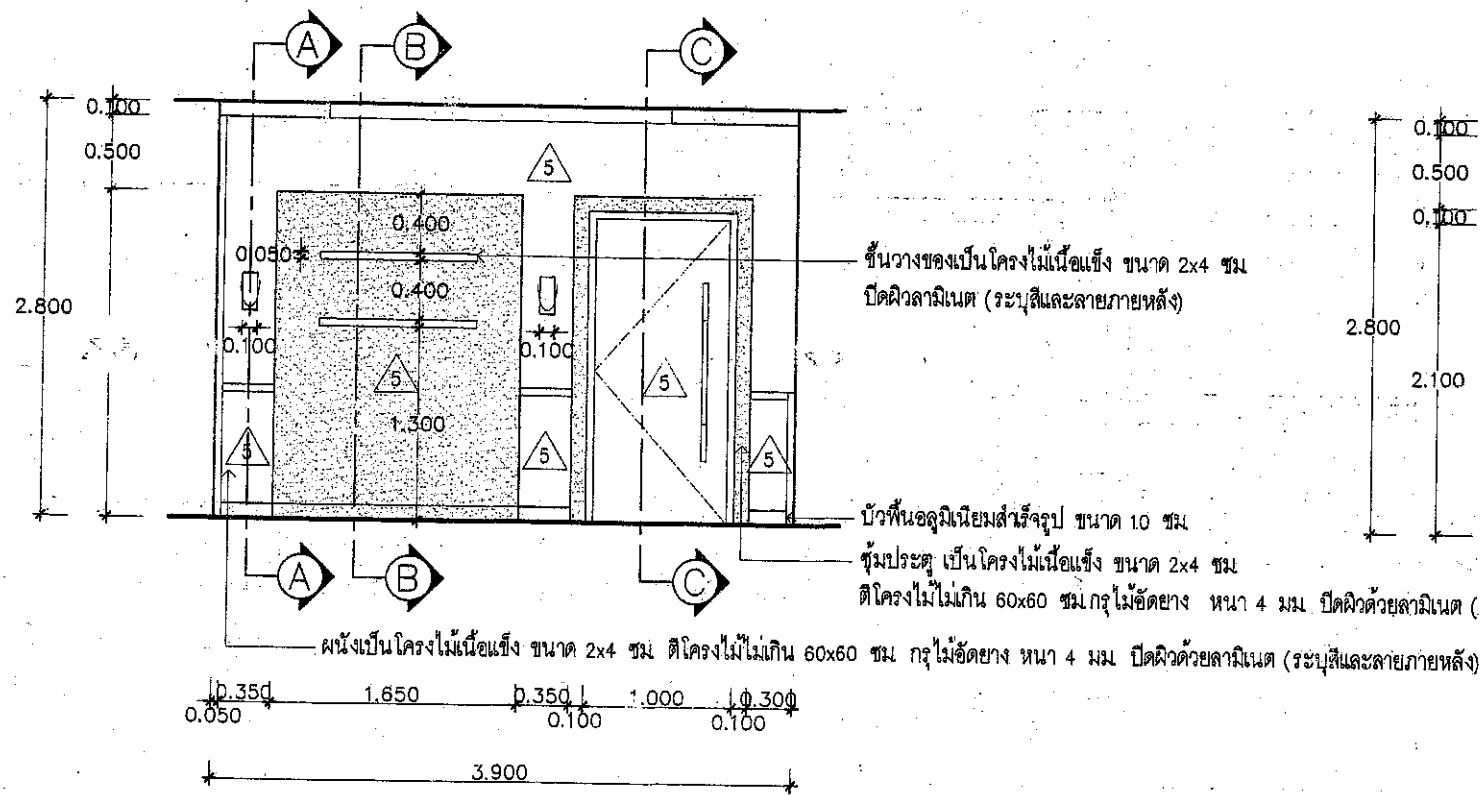
DETAIL PLAN

SCALE 1 : 50



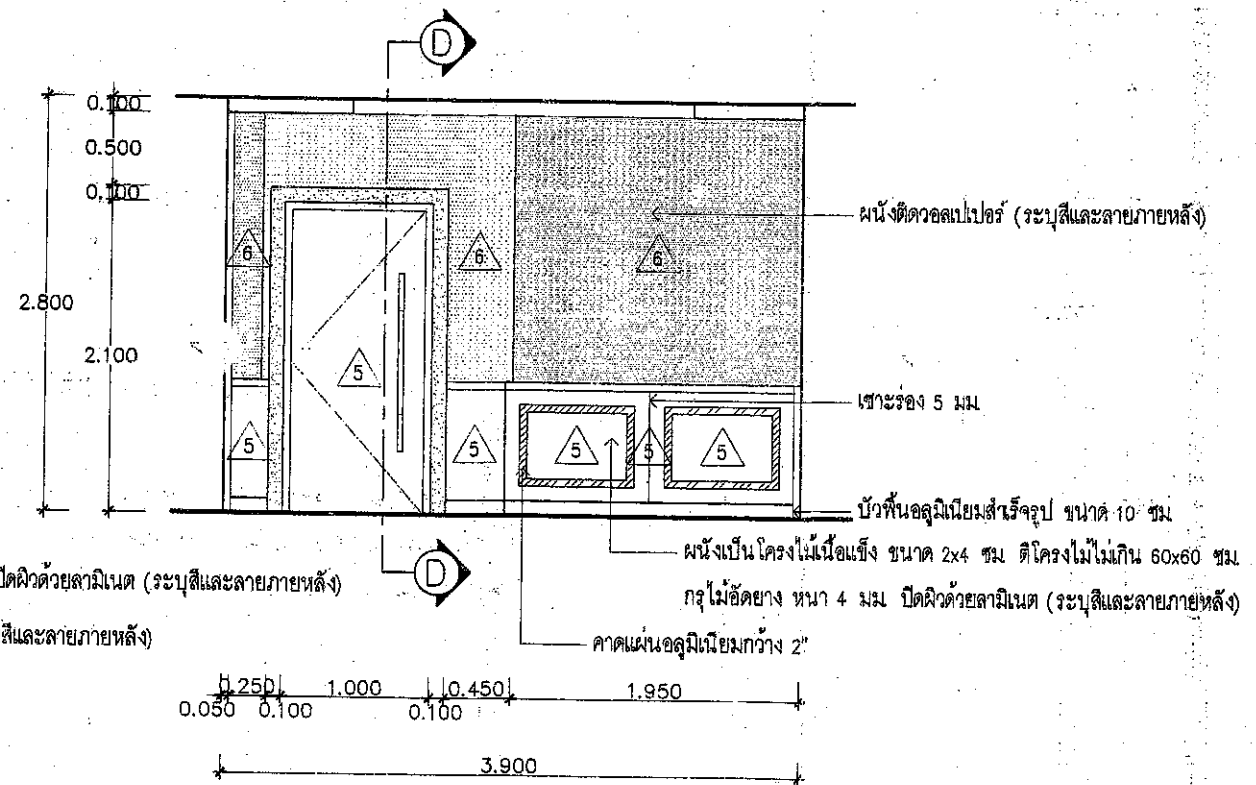
DETAIL PLAN

SCALE 1 : 50



ELEVATION - A ห้องรองเลขานุการ 1 ชั้นที่ 4

SCALE 1 : 50



ELEVATION - B ห้องรองเลขานุการ 1 ชั้นที่ 4

SCALE 1 : 50



แบบ

อาคารที่ทำการ
สำนักงานเศรษฐกิจการเกษตร

แสดงแบบ

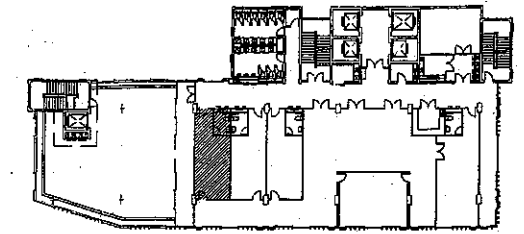
ELEVATION - A,B ห้องรองเลขานุการ 1 ชั้นที่ 4

วันเดือนปี 17 ก.ย. 2561

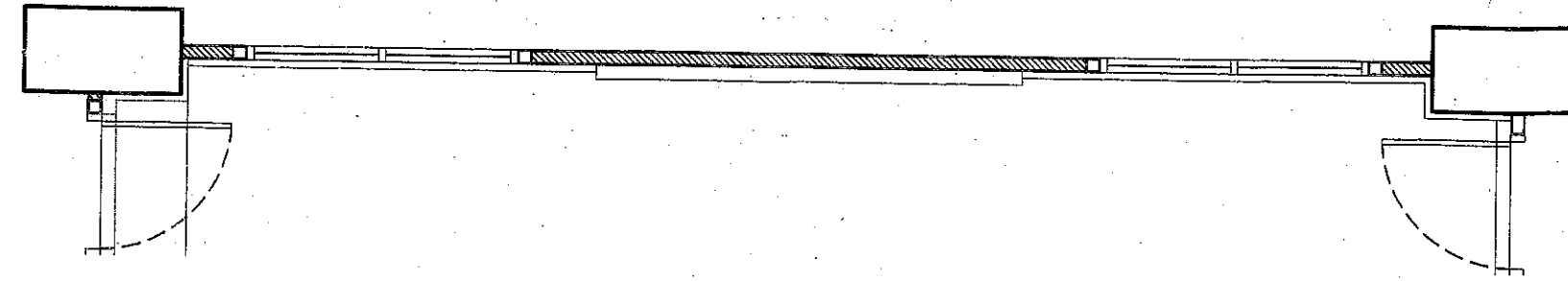
แผ่นที่
10-06

จำนวนแผ่น
125

Handwritten signatures and initials at the bottom right of the page.

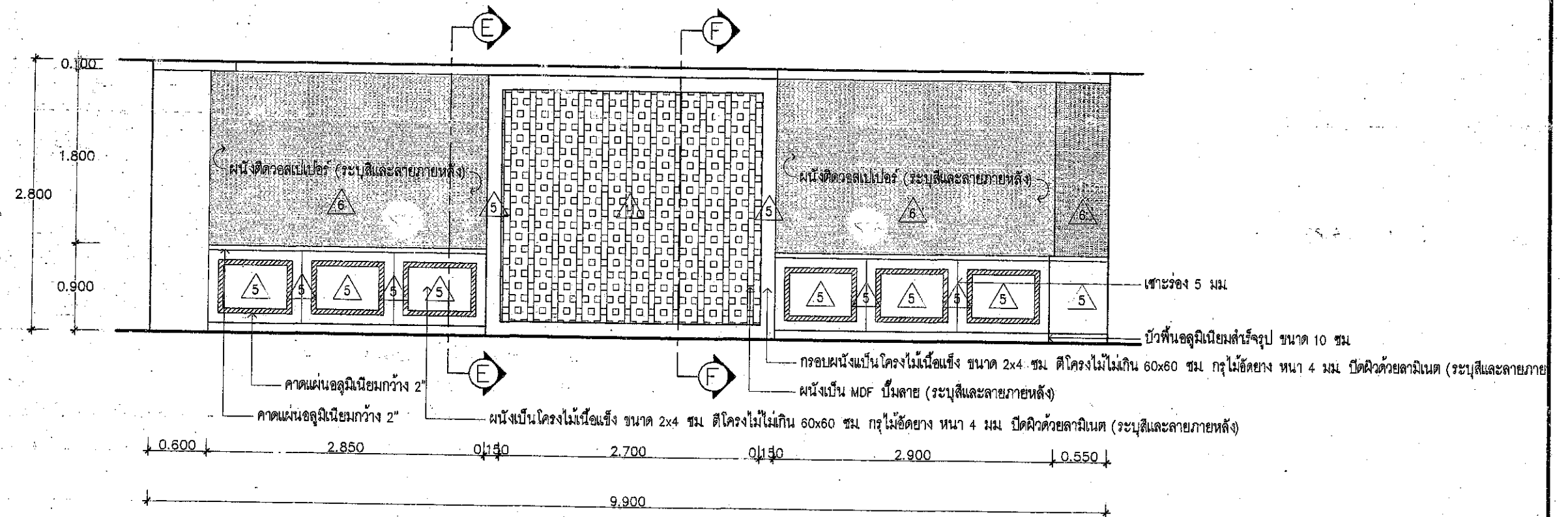


KEY PLAN



DETAIL PLAN

SCALE 1 : 50



ELEVATION - C ห้องรองเลขานุการ 1 ชั้นที่ 4

SCALE 1 : 50



แบบ

อาคารที่ทำการ
สำนักงานเศรษฐกิจการเกษตร

แสดงแบบ

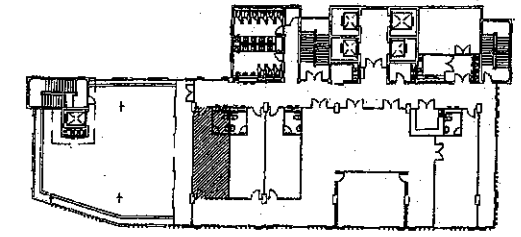
ELEVATION - C ห้องรองเลขานุการ 1 ชั้นที่ 4

วันเดือนปี 17 ก.ย. 2561

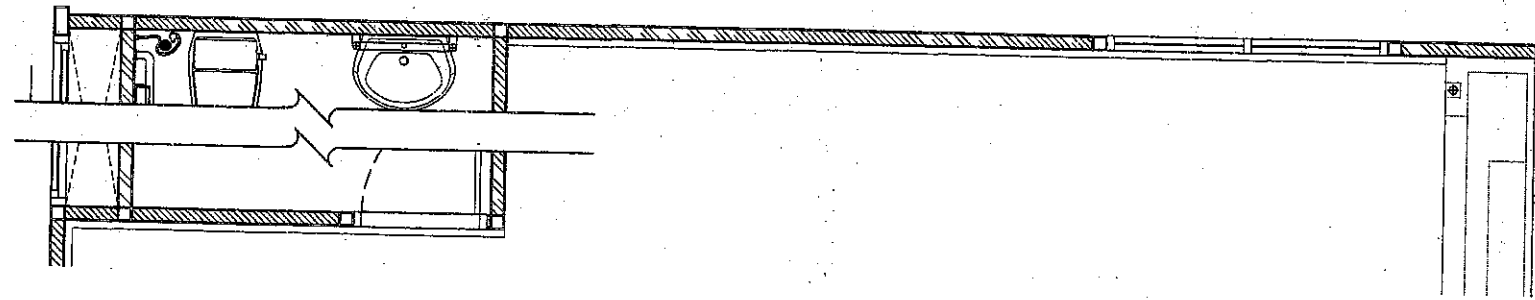
แผ่นที่
ID-07

จำนวนแผ่น
125

[Handwritten signatures and notes]

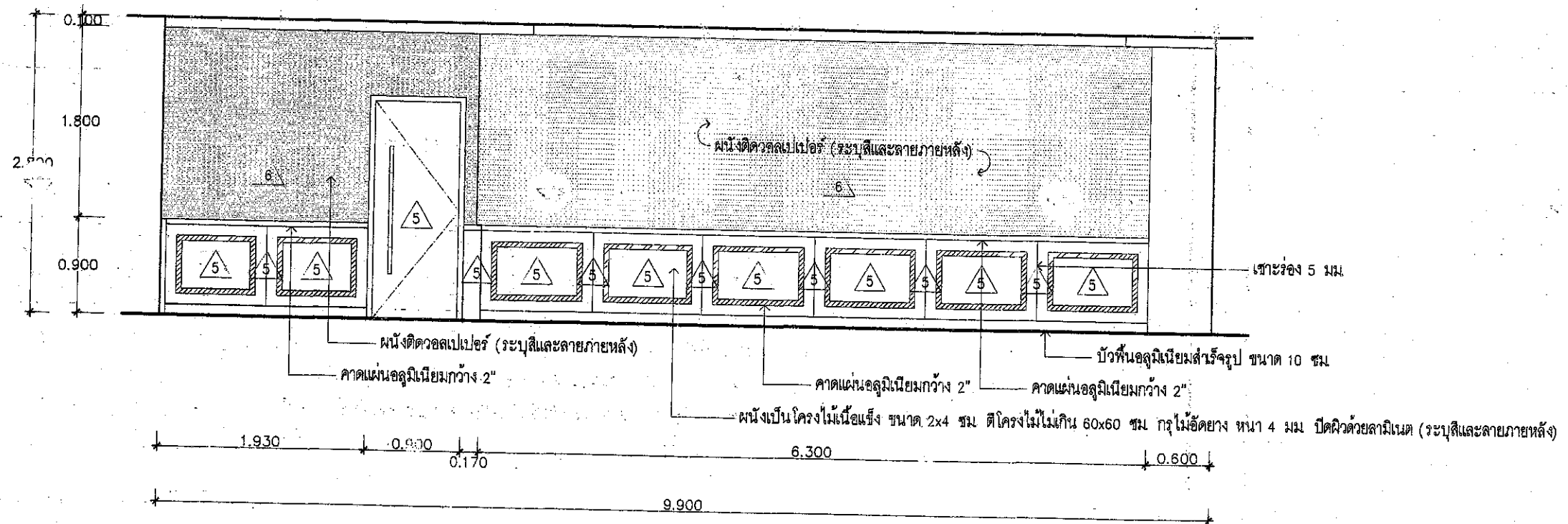


KEY PLAN




DETAIL PLAN

SCALE 1 : 50



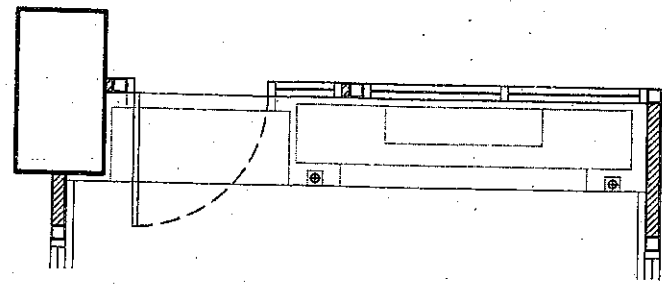
ELEVATION - D ห้องรองเลขานุการ 1 ชั้นที่ 4

SCALE 1 : 50



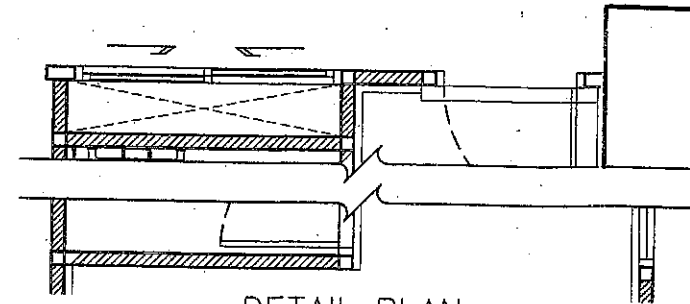
แบบ	อาคารที่ทำการ สำนักงานเศรษฐกิจการเกษตร	แสดงแบบ ELEVATION - D ห้องรองเลขานุการ 1 ชั้นที่ 4		วันเดือนปี 17 ก.ย. 2561	แผ่นที่ ID-08 จำนวนแผ่น 125
-----	---	---	--	-------------------------	--------------------------------------

[Handwritten signatures and initials]



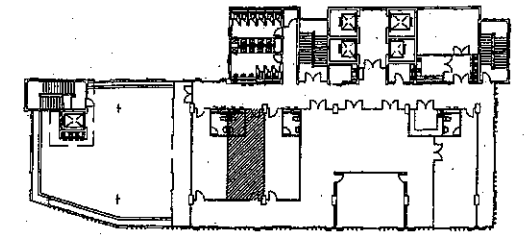
DETAIL PLAN

SCALE 1 : 50

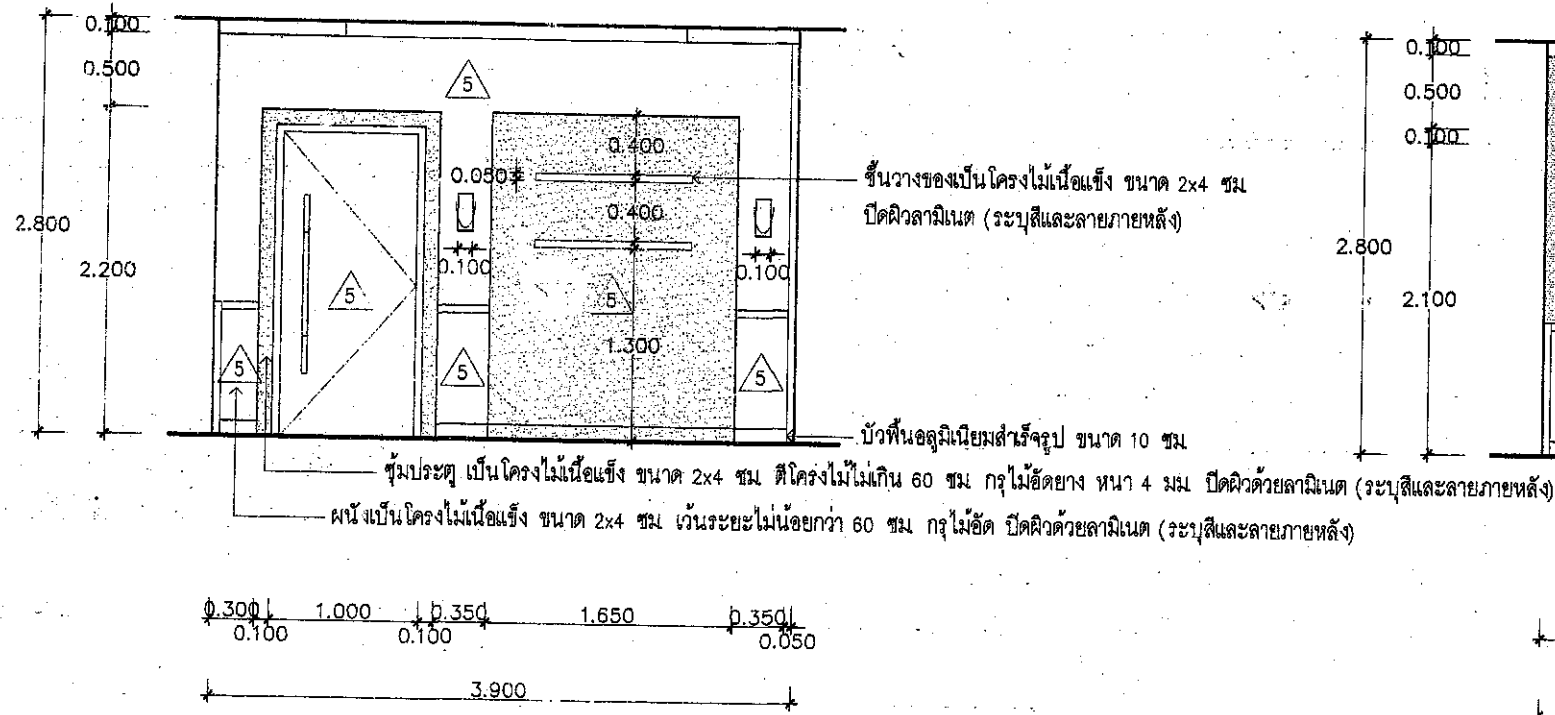


DETAIL PLAN

SCALE 1 : 50

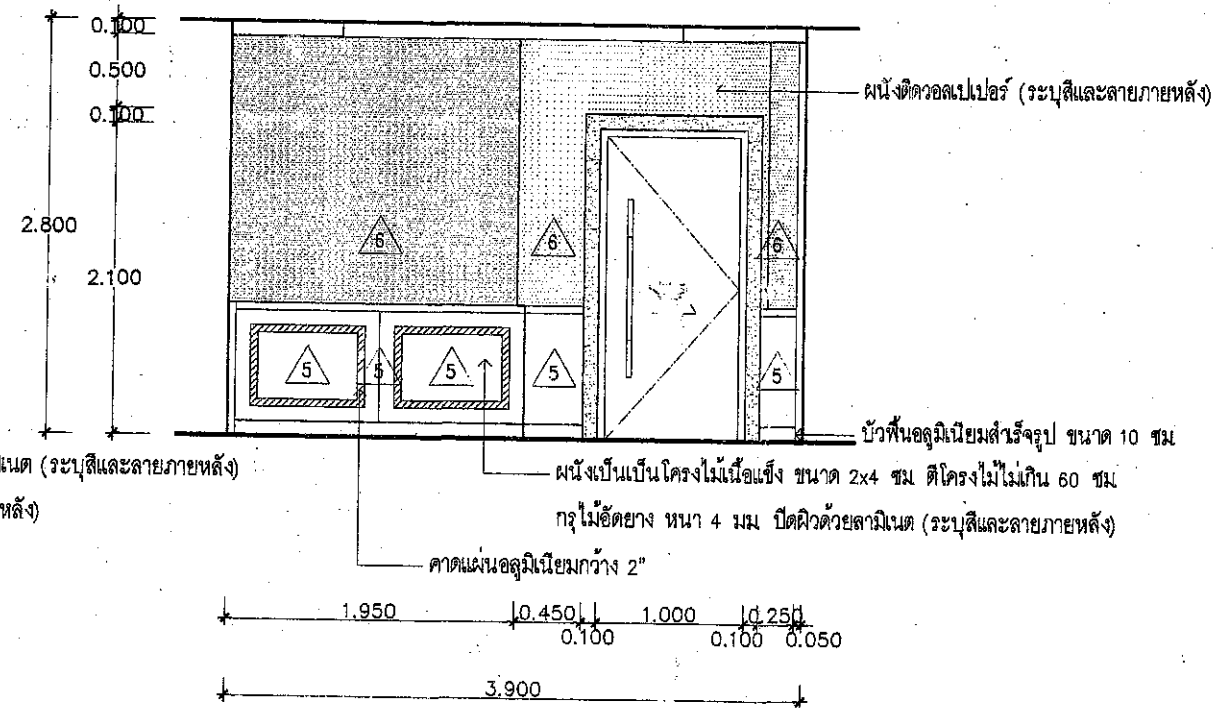


KEY PLAN



ELEVATION - E ห้องรองเลขาธิการ 2 ชั้นที่ 4

SCALE 1 : 50



ELEVATION - F ห้องรองเลขาธิการ 2 ชั้นที่ 4

SCALE 1 : 50



แบบ

อาคารที่ทำการ
สำนักงานเศรษฐกิจการเกษตร

แสดงแบบ

ELEVATION -- E,F ห้องรองเลขาธิการ 2 ชั้นที่ 4

Signature

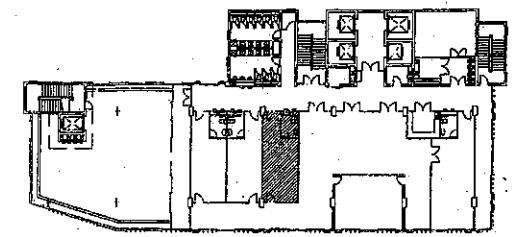
วันเดือนปี 17 ก.ย. 2561

แผ่นที่
ID-09

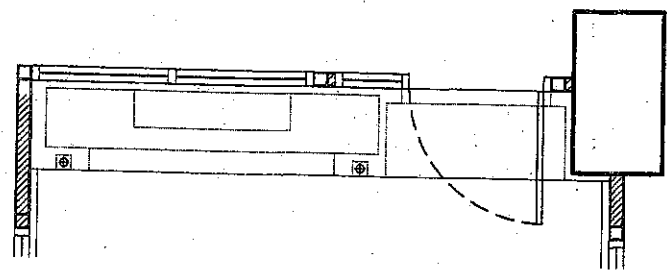
จำนวนแผ่น
125



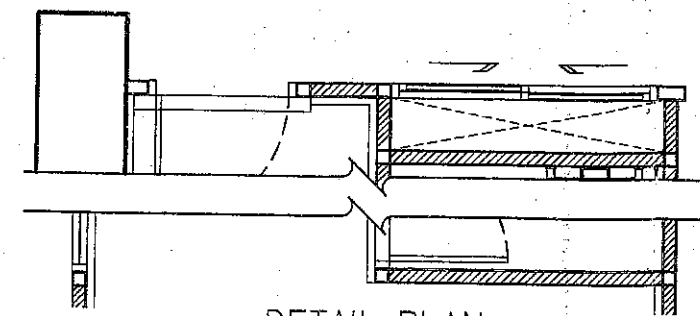
Handwritten notes and signatures at the bottom right.



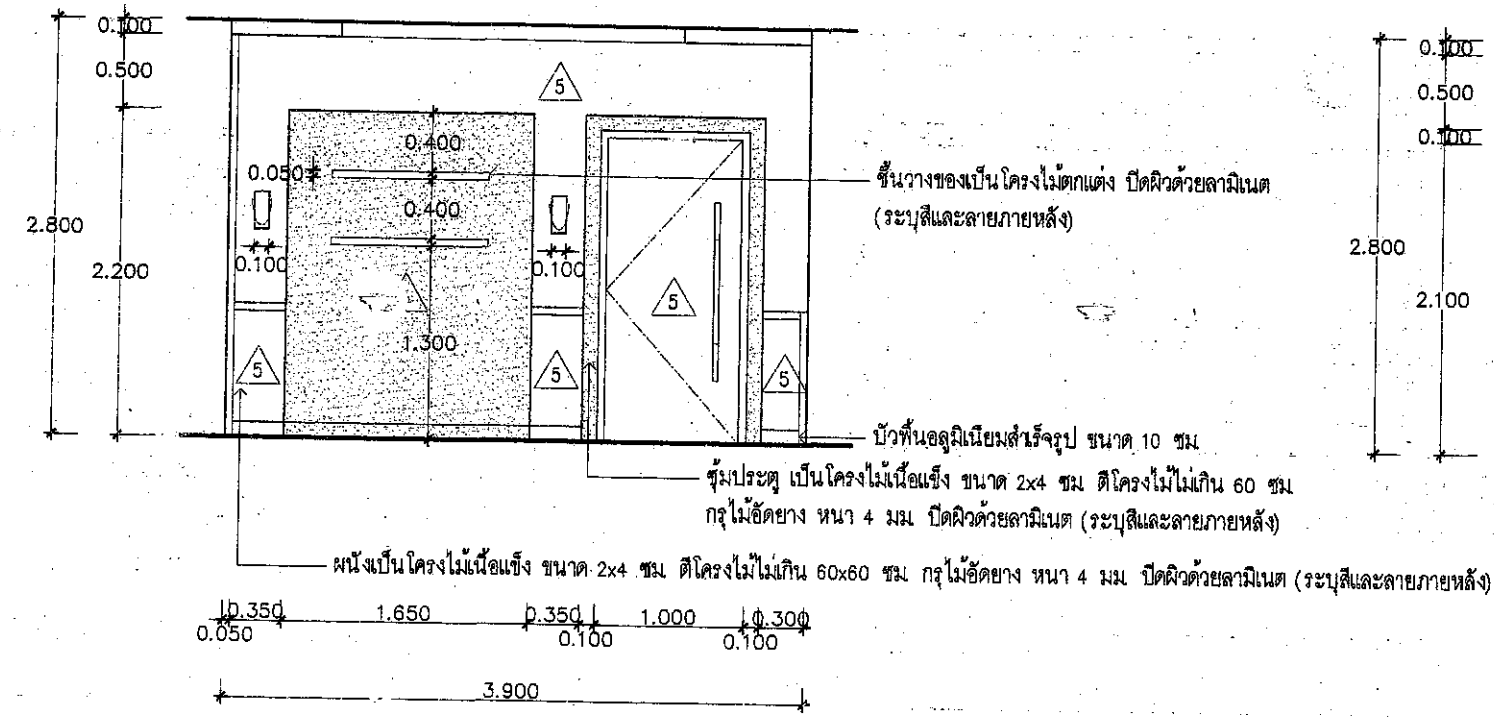
KEY PLAN



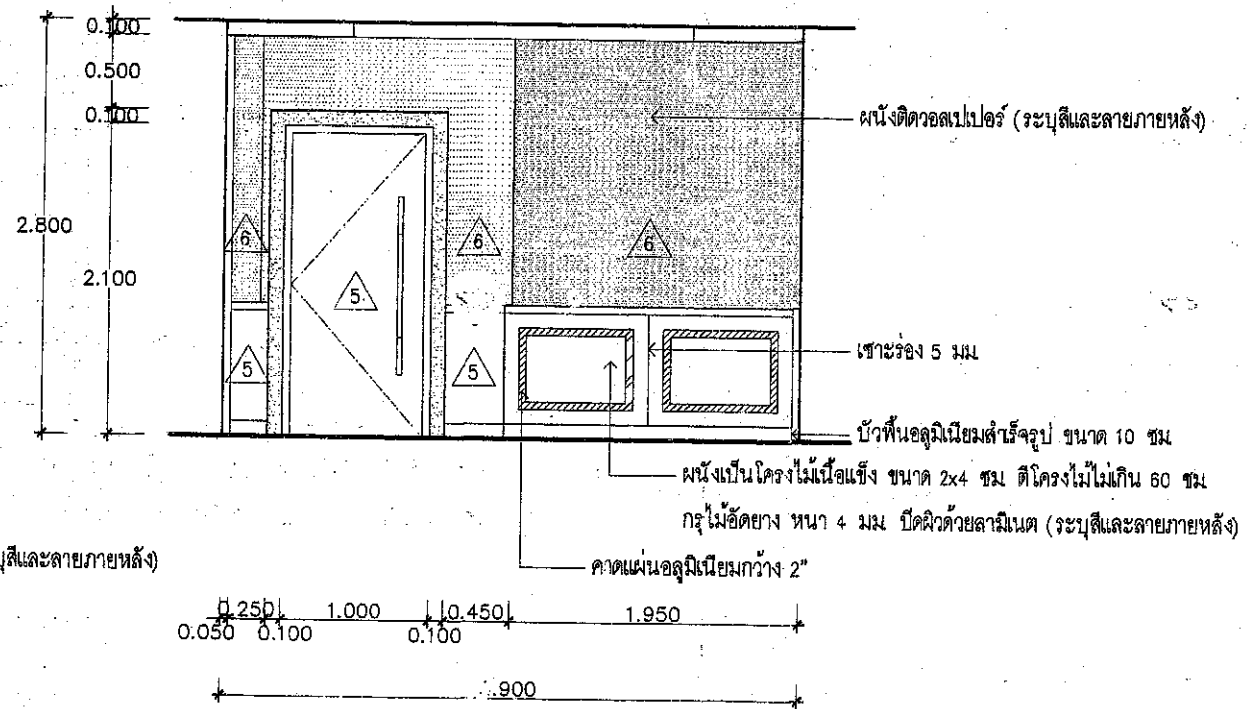
DETAIL PLAN
SCALE 1 : 50



DETAIL PLAN
SCALE 1 : 50



ELEVATION - I ห้องรองเลขาธิการ 3 ชั้นที่ 4
SCALE 1 : 50



ELEVATION - J ห้องรองเลขาธิการ 3 ชั้นที่ 4
SCALE 1 : 50



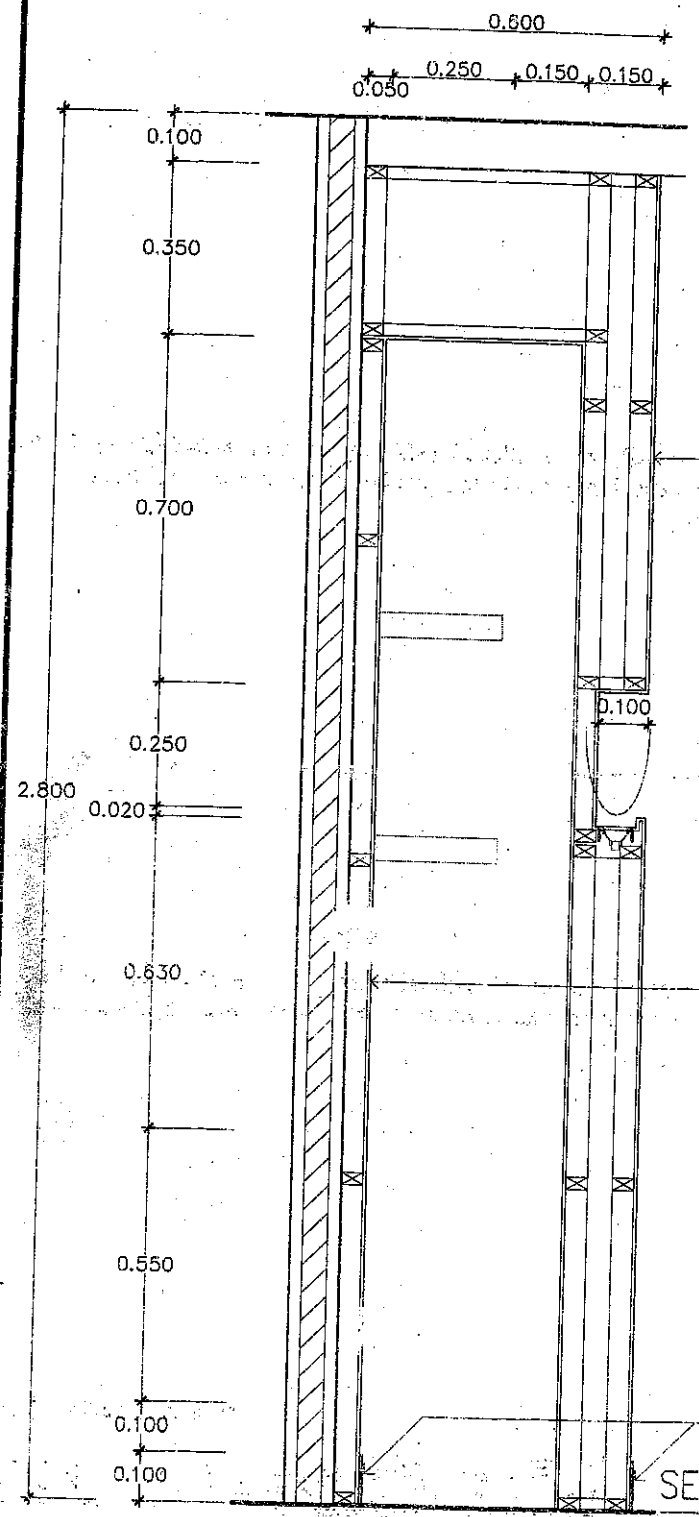
แบบ
อาคารที่ทำการ
สำนักงานเศรษฐกิจการเกษตร

แสดงแบบ
ELEVATION - I, J ห้องรองเลขาธิการ 3 ชั้นที่ 4

วันที่
วันเดือนปี 17 ก.ย. 2561

แผ่นที่
ID-12
จำนวนแผ่น
125

Handwritten signatures and initials at the bottom of the page.

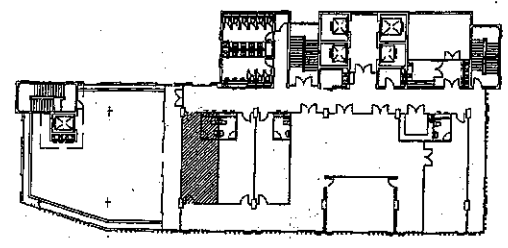


ผนังเป็นโครงไม้เนื้อแข็ง ขนาด 2x4 ซม. ตีโครงไม้ไม้มกีน 60 ซม. ปิดด้วยไม้ขัดยางหนา 4 มม. ทาน้ำยากันปลวกชนิดน้ำ กรุผิวด้วยแผ่นลามิเนต (ระบุสีและลายภายหลัง)

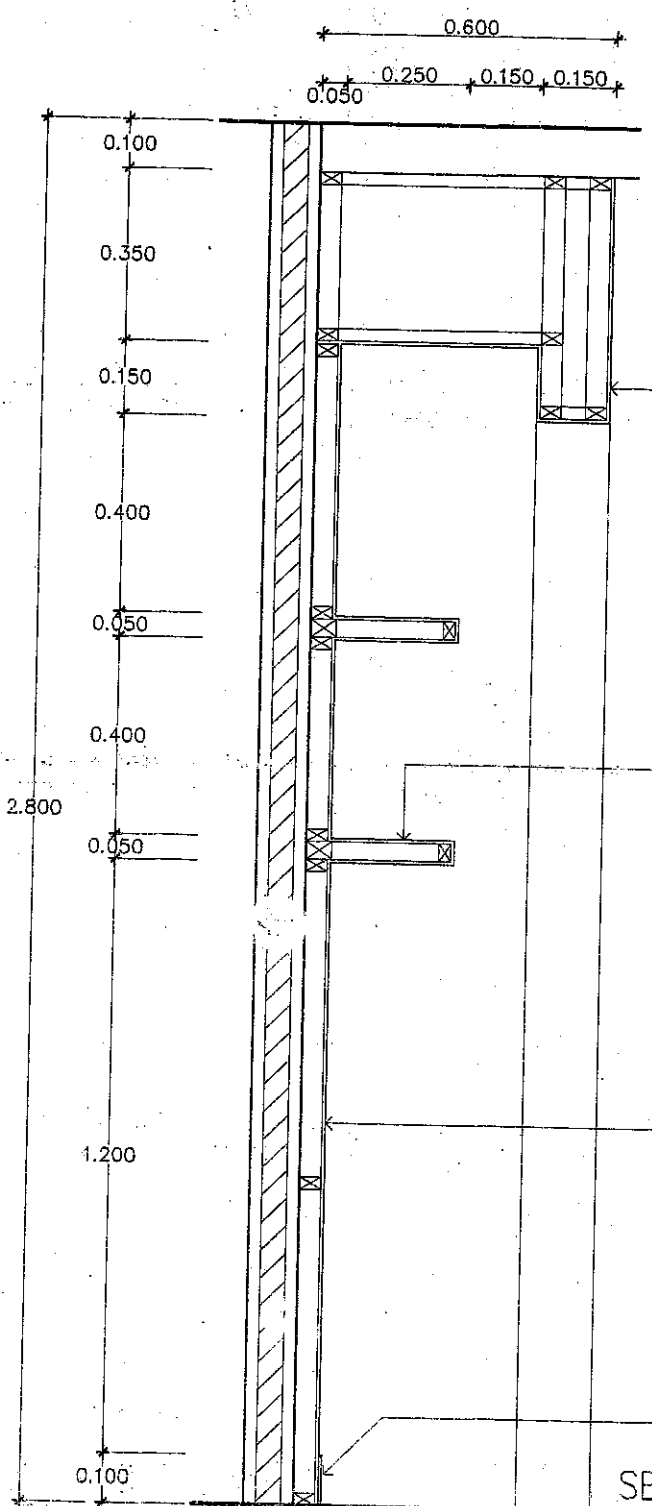
ผนังเป็นโครงไม้เนื้อแข็ง ขนาด 2x4 ซม. ตีโครงไม้ไม้มกีน 60 ซม. ปิดด้วยไม้ขัดยางหนา 4 มม. ทาน้ำยากันปลวกชนิดน้ำ กรุผิวด้วยแผ่นลามิเนต (ระบุสีและลายภายหลัง)

คาน้ำวอลูมิเนียม ขนาด 4"

SECTION - A ห้องรองเลขานุการ 1 ชั้นที่ 4
SCALE 1 : 15



KEY PLAN



ผนังเป็นโครงไม้เนื้อแข็ง ขนาด 2x4 ซม. ตีโครงไม้ไม้มกีน 60 ซม. ปิดด้วยไม้ขัดยางหนา 4 มม. ทาน้ำยากันปลวกชนิดน้ำ กรุผิวด้วยแผ่นลามิเนต (ระบุสีและลายภายหลัง)

ชั้นวาง เป็นโครงไม้เนื้อแข็ง ขนาด 2x4 ซม. ปิดด้วยไม้ขัดยางหนา 4 มม. ทาน้ำยากันปลวกชนิดน้ำ กรุผิวด้วยแผ่นลามิเนต (ระบุสีและลายภายหลัง)

ผนังเป็นโครงไม้เนื้อแข็ง ขนาด 2x4 ซม. ตีโครงไม้ไม้มกีน 60 ซม. ปิดด้วยไม้ขัดยางหนา 4 มม. ทาน้ำยากันปลวกชนิดน้ำ กรุผิวด้วยแผ่นลามิเนต (ระบุสีและลายภายหลัง)

คาน้ำวอลูมิเนียม ขนาด 4"

SECTION - B ห้องรองเลขานุการ 1 ชั้นที่ 4
SCALE



แบบ

อาคารที่ทำการ
สำนักงานเศรษฐกิจการเกษตร

แสดงแบบ

SECTION - A,B ห้องรองเลขานุการ 1 ชั้นที่ 4

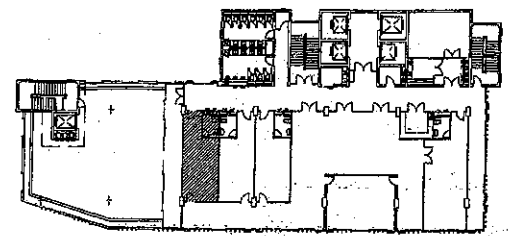
[Signature]
วันเดือนปี 17 ก.ย. 2561



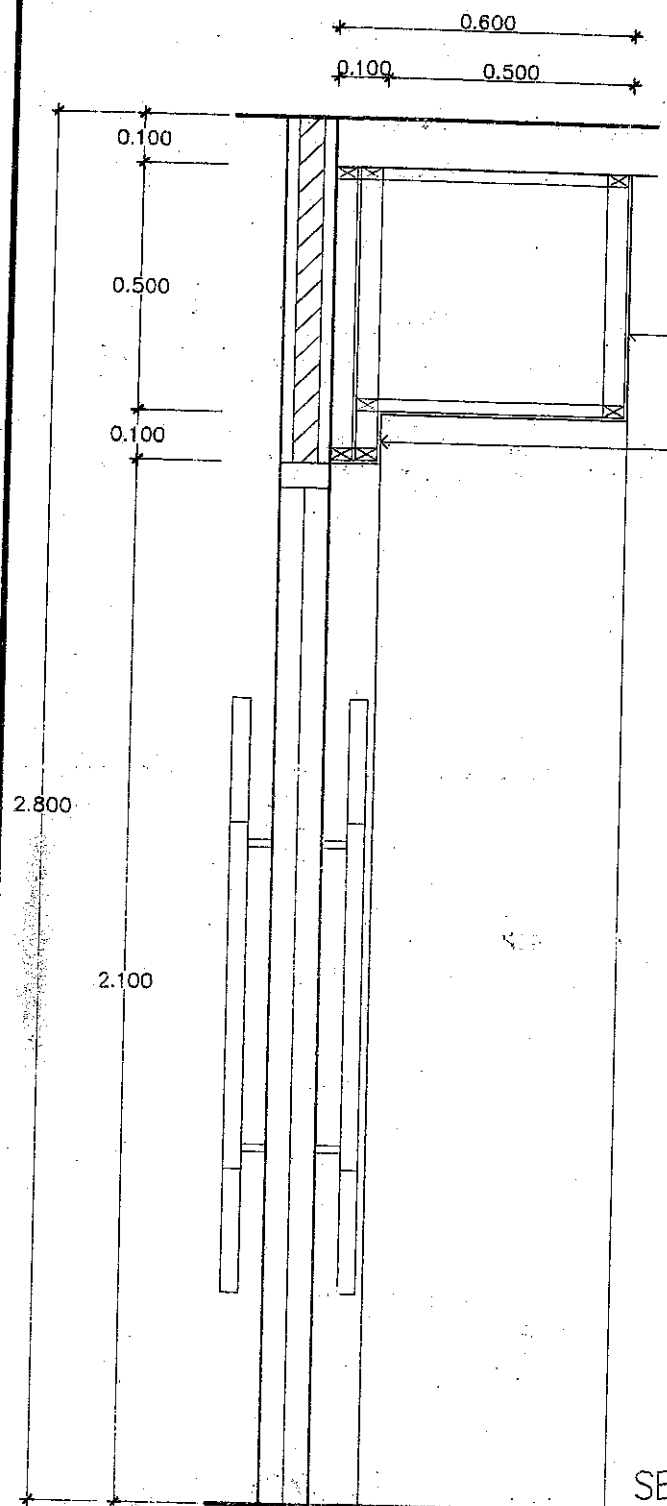
แผ่นที่
ID-15

จำนวนแผ่น
125

[Handwritten signatures and notes]

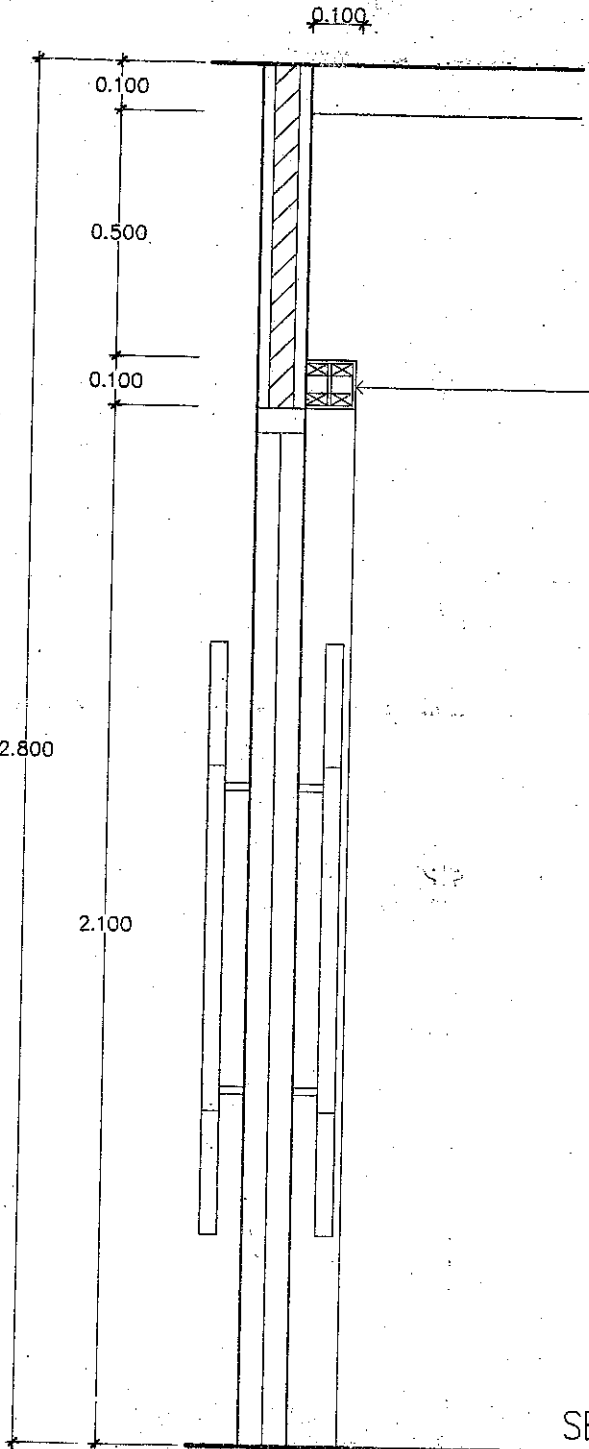


KEY PLAN



ผนังเป็นโครงไม้เนื้อแข็ง ขนาด 2x4 ซม. ตีโครงไม้ไม่เกิน 60 ซม. ปิดด้วยไม้ฉัดข้างหนา 4 มม. ทาน้ำยากันปลวกชนิดน้ำ กรูผิวด้วยแผ่นลามิเนต (ระบุนสีและลายภายหลัง)
ซุ้มประตู เป็นโครงไม้เนื้อแข็ง ขนาด 2x4 ซม. ตีโครงไม้ไม่เกิน 60 ซม. ปิดด้วยไม้ฉัดข้างหนา 4 มม. ทาน้ำยากันปลวกชนิดน้ำ กรูผิวด้วยแผ่นลามิเนต (ระบุนสีและลายภายหลัง)

SECTION - C ห้องรองเลขานุการ 1 ชั้นที่ 4
SCALE 1 : 15



ซุ้มประตู เป็นโครงไม้เนื้อแข็ง ขนาด 2x4 ซม. ตีโครงไม้ไม่เกิน 60 ซม. ปิดด้วยไม้ฉัดข้างหนา 4 มม. ทาน้ำยากันปลวกชนิดน้ำ กรูผิวด้วยแผ่นลามิเนต (ระบุนสีและลายภายหลัง)

SECTION - D ห้องรองเลขานุการ 1 ชั้นที่ 4
SCALE 1 : 15



แบบ
อาคารที่ทำการ
สำนักงานเศรษฐกิจการเกษตร

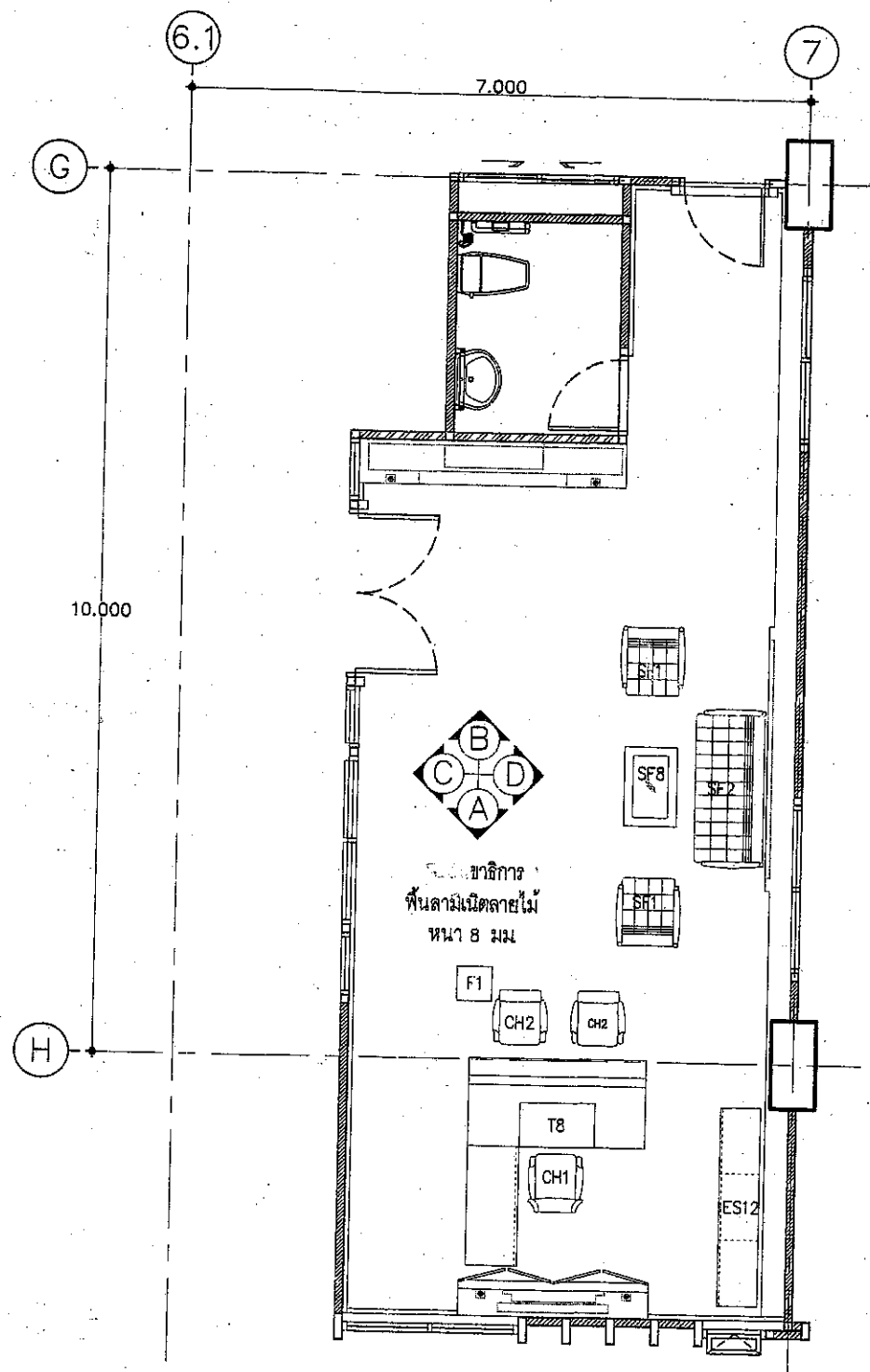
แสดงแบบ
SECTION - C,D ห้องรองเลขานุการ 1 ชั้นที่ 4

[Signature]
วันเดือนปี 17 / ก.ย. 2561

แผ่นที่
ID-16
จำนวนแผ่น
125

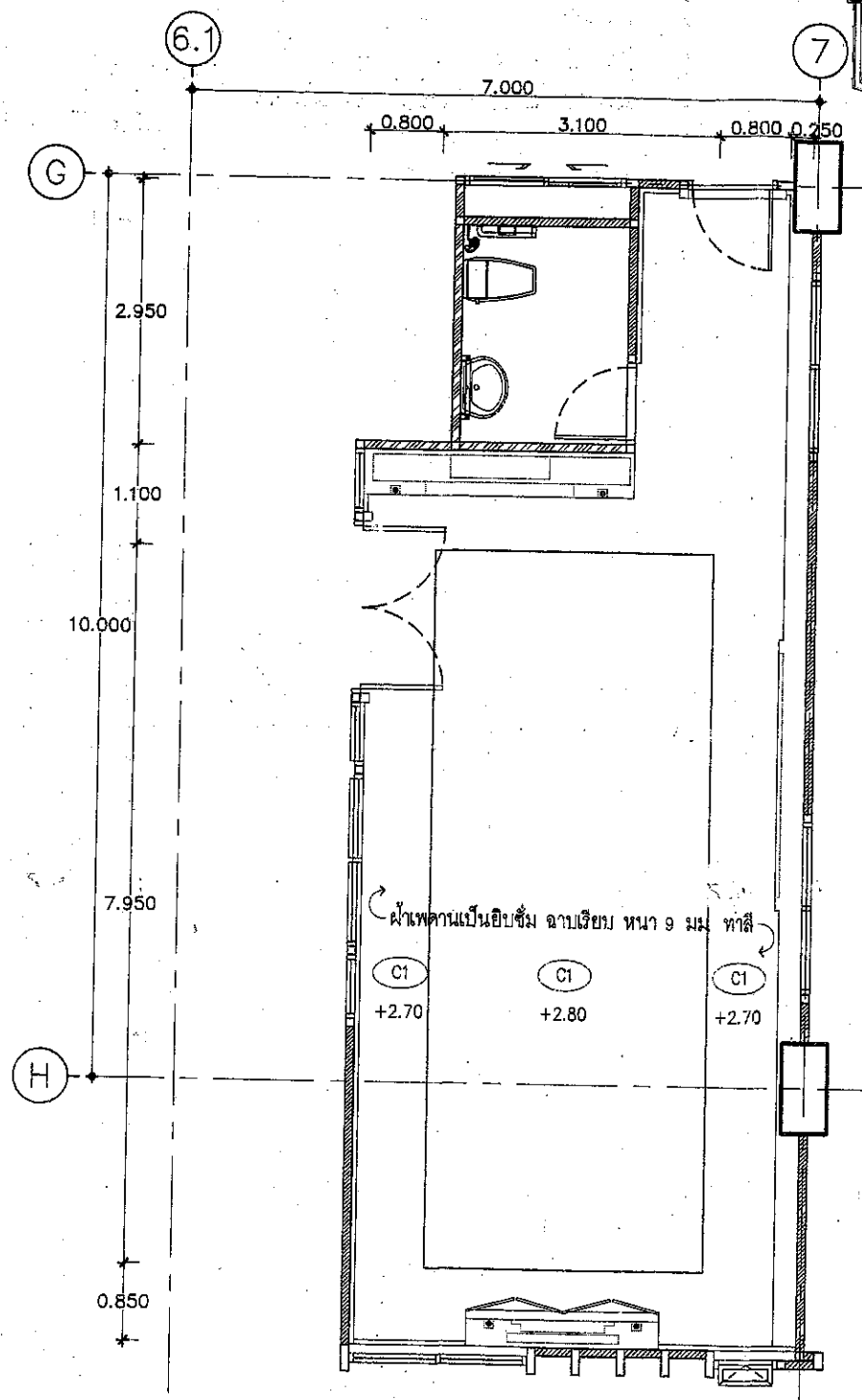


[Handwritten notes]



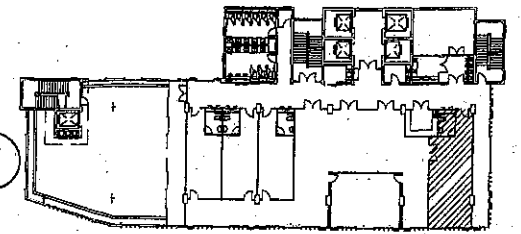
แปลนเฟอร์นิเจอร์ ห้องเลขที่ 4

SCALE 1 : 75



แปลนผ้า ห้องเลขที่ 4

SCALE 1 : 75



KEY PLAN



แบบ

อาคารที่ทำการ
สำนักงานเศรษฐกิจการเกษตร

แสดงแบบ

แปลนเฟอร์นิเจอร์, แปลนผ้า ห้องเลขที่ 4

[Signature]

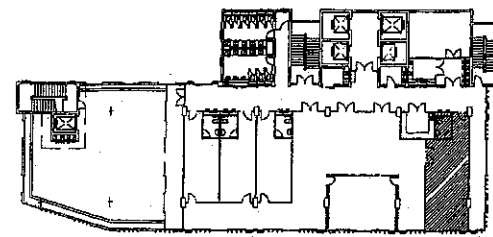
วันเดือนปี 17 ก.ย 2561

แผ่นที่
ID-1E

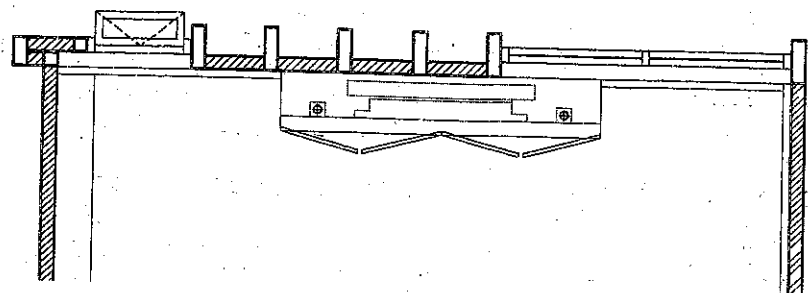
จำนวนแผ่น
125

[Signature]

[Handwritten notes and signatures]

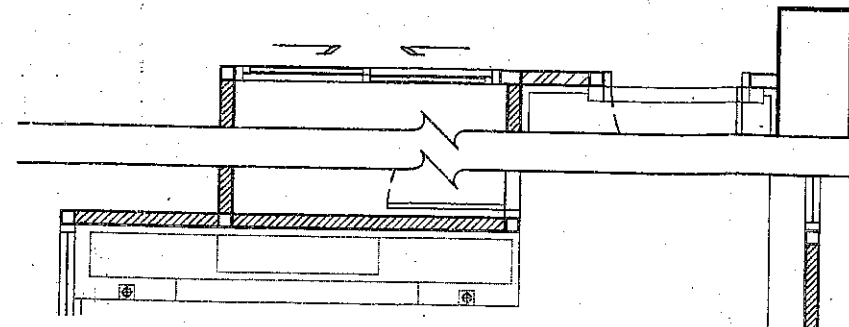


KEY PLAN



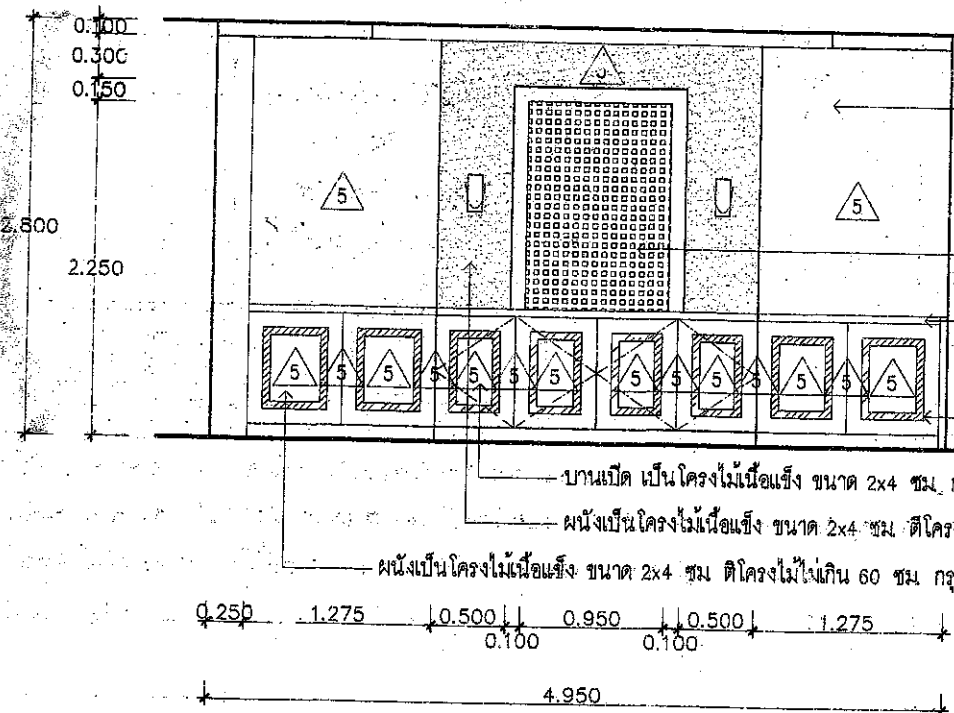
DETAIL PLAN

SCALE 1 : 50



DETAIL PLAN

SCALE 1 : 50

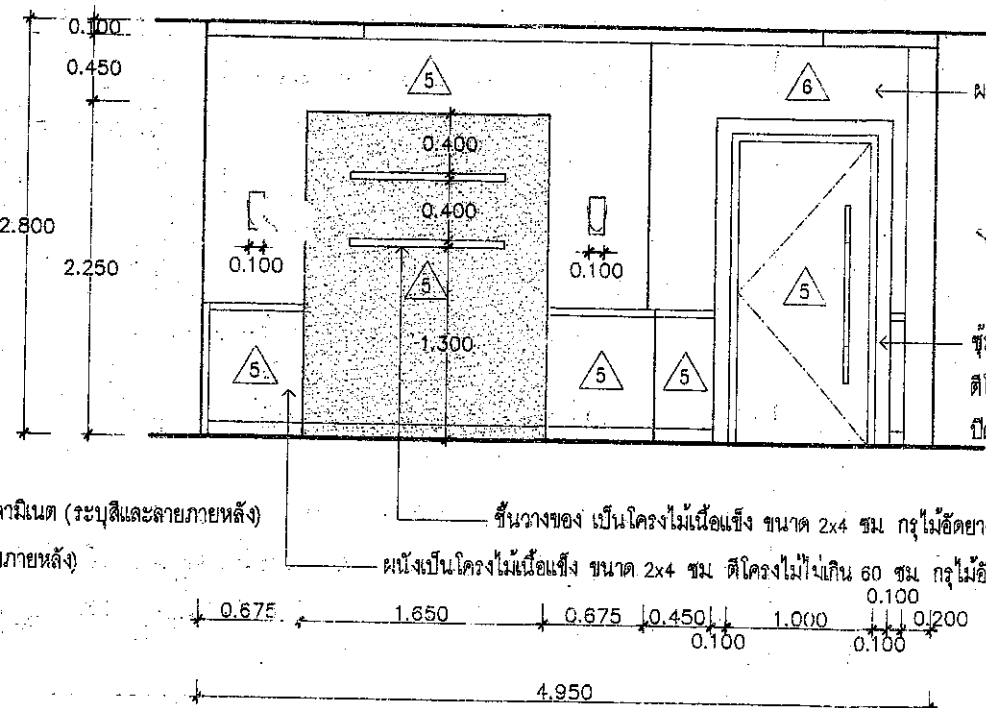


ผนังเป็นโครงไม้เนื้อแข็ง ขนาด 2x4 ซม.
 ติโครงไม้ไม่เกิน 60 ซม. กรุไม้อัดยางหนา 4 มม.
 ปิดผิวด้วยลามิเนต (ระบุสีและลายภายหลัง)
 หนพลาจูดจลยลาย (ระบุสีและลายภายหลัง)
 คาดแผ่นอลูมิเนียมกว้าง 2"

บานเปิด เป็นโครงไม้เนื้อแข็ง ขนาด 2x4 ซม. กรุไม้อัด ปิดผิวด้วยลามิเนต (ระบุสีและลายภายหลัง)
 ผนังเป็นโครงไม้เนื้อแข็ง ขนาด 2x4 ซม. ติโครงไม้ไม่เกิน 60 ซม. กรุไม้อัดยางหนา 4 มม. ปิดผิวด้วยลามิเนต (ระบุสีและลายภายหลัง)
 ผนังเป็นโครงไม้เนื้อแข็ง ขนาด 2x4 ซม. ติโครงไม้ไม่เกิน 60 ซม. กรุไม้อัดยางหนา 4 มม. ปิดผิวด้วยลามิเนต (ระบุสีและลายภายหลัง)

ELEVATION - A ห้องเลขที่ 4 ชั้นที่ 4

SCALE 1 : 50



ผนังติดวอลเปเปอร์ (ระบุสีและลายภายหลัง)
 ชูมประตู เป็นโครงไม้เนื้อแข็ง ขนาด 2x4 ซม.
 ติโครงไม้ไม่เกิน 60 ซม. กรุไม้อัดยางหนา 4 มม.
 ปิดผิวด้วยลามิเนต (ระบุสีและลายภายหลัง)

ชั้นวางของ เป็นโครงไม้เนื้อแข็ง ขนาด 2x4 ซม. กรุไม้อัดยางหนา 4 มม. ปิดผิวด้วยลามิเนต (ระบุสีและลายภายหลัง)
 ผนังเป็นโครงไม้เนื้อแข็ง ขนาด 2x4 ซม. ติโครงไม้ไม่เกิน 60 ซม. กรุไม้อัดยางหนา 4 มม. ปิดผิวด้วยลามิเนต (ระบุสีและลายภายหลัง)

ELEVATION - B ห้องเลขที่ 4 ชั้นที่ 4

SCALE 1 : 50



แบบ
 อาคารที่ทำการ
 สำนักงานเศรษฐกิจการเกษตร

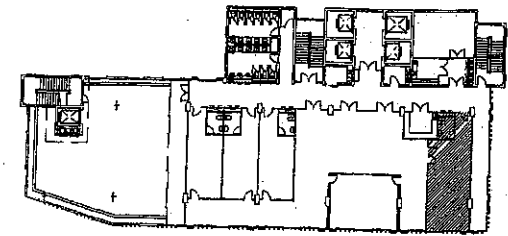
แสดงแบบ
 ELEVATION - A,B ห้องเลขที่ 4 ชั้นที่ 4

วันที่
 17 ก.ย. 2561

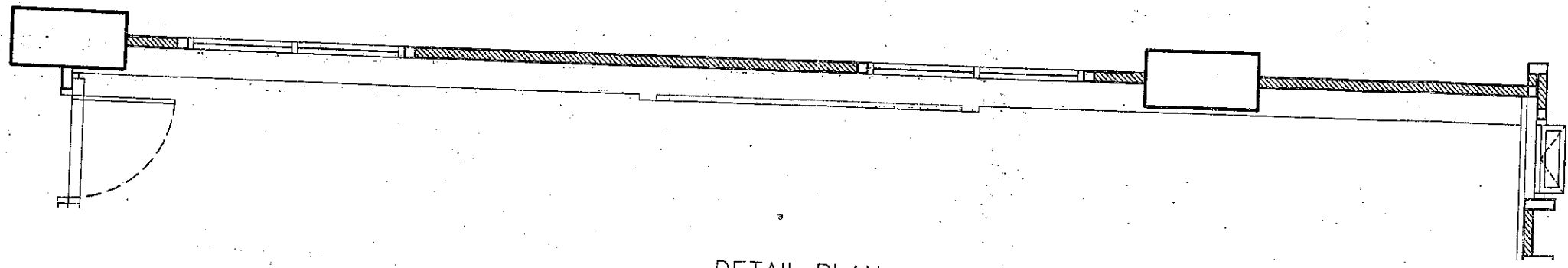
แผ่นที่
 ID-19

จำนวนแผ่น
 125

Signature and date information at the bottom of the page.

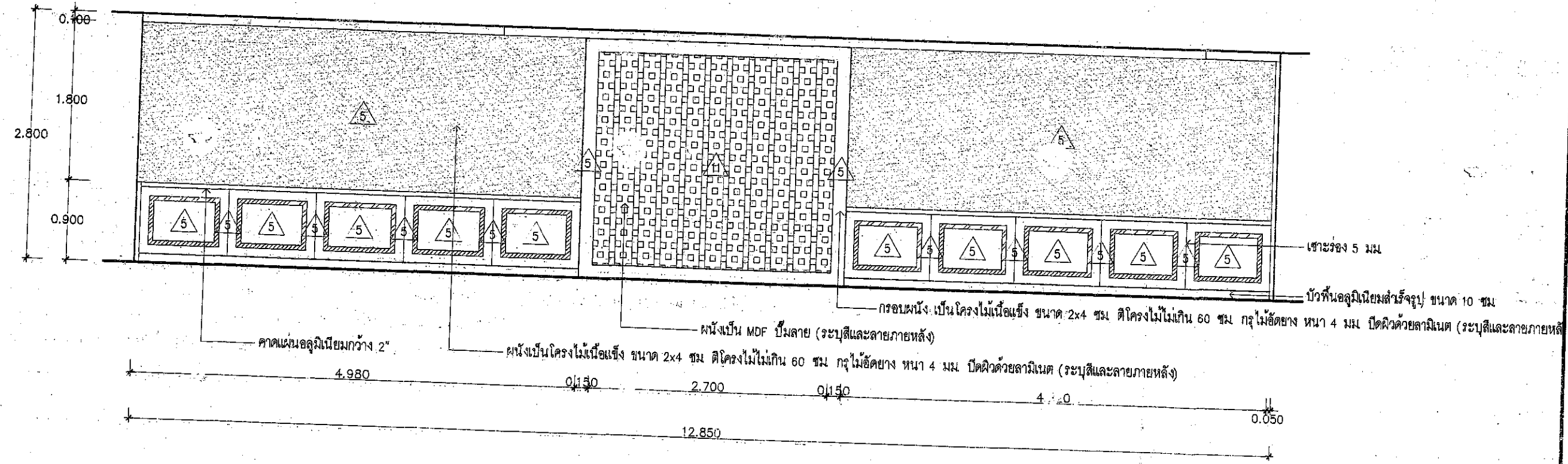


KEY PLAN



DETAIL PLAN

SCALE 1 : 50



ELEVATION D ห้องเลขที่ 4 ชั้นที่ 4

SCALE 1 : 50



แบบ

อาคารที่ทำการ
สำนักงานเศรษฐกิจการเกษตร

แสดงแบบ

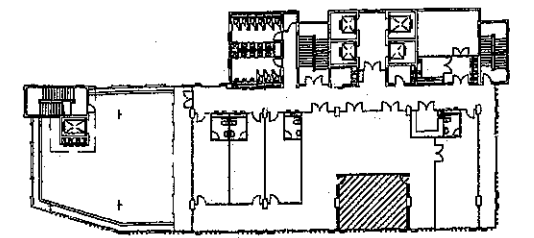
ELEVATION - D ห้องเลขที่ 4 ชั้นที่ 4

[Signature]
วันเดือนปี 17 พ.ย. 2561

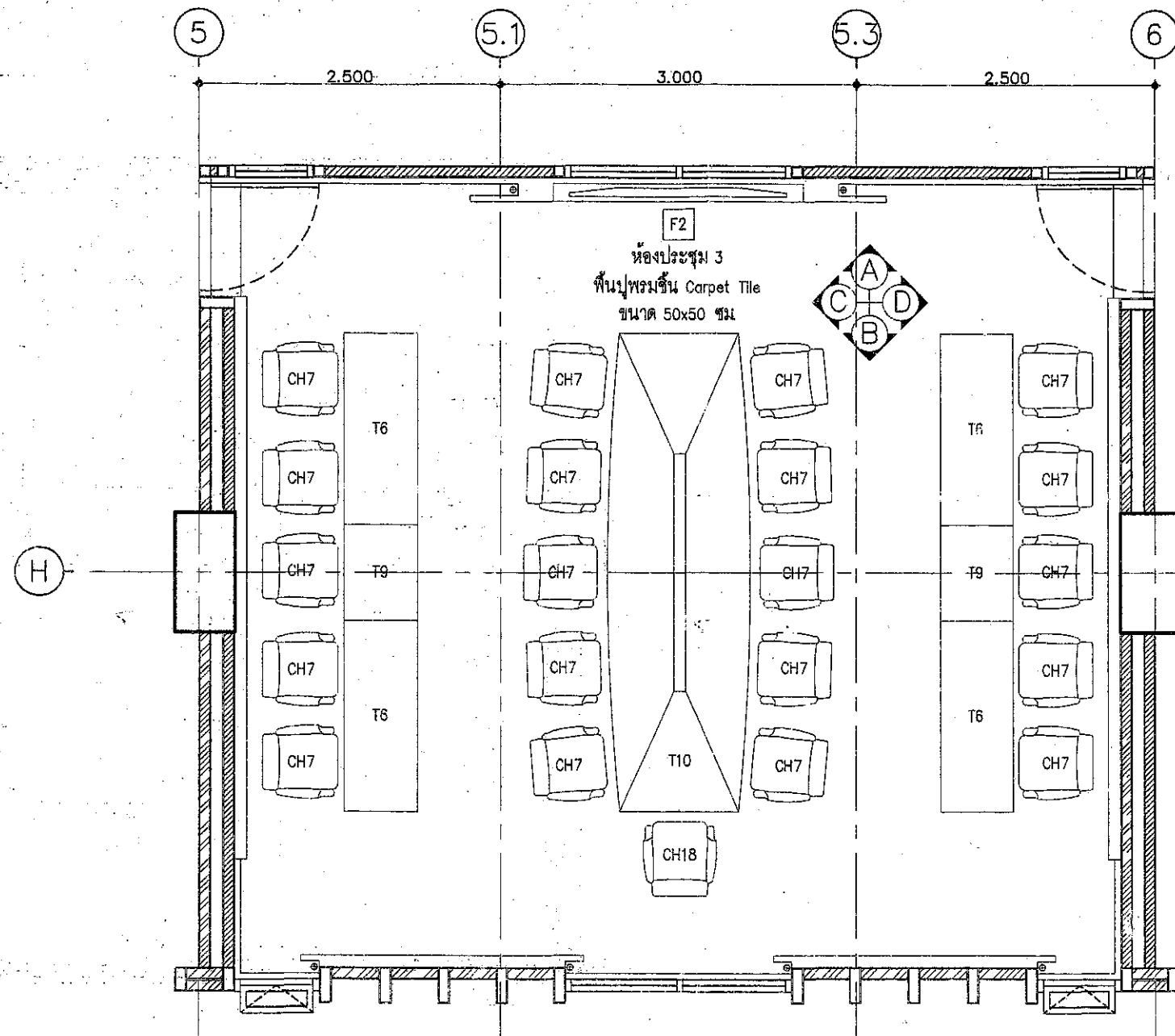
แผ่นที่
ID-21

จำนวนแผ่น
125

[Handwritten notes and signatures]



KEY PLAN



แปลนฟอร์นิเจอร์ ห้องประชุม 3 ชั้นที่ 4

SCALE

1 : 50



แบบ

อาคารที่ทำการ
สำนักงานเศรษฐกิจการเกษตร

แสดงแบบ

แปลนฟอร์นิเจอร์ ห้องประชุม 3 ชั้นที่ 4

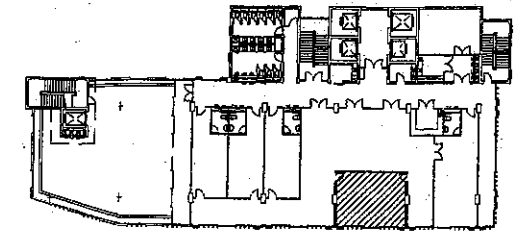
[Signature]
วันเดือนปี 17 ก.ย 2561

แผ่นที่
10-22

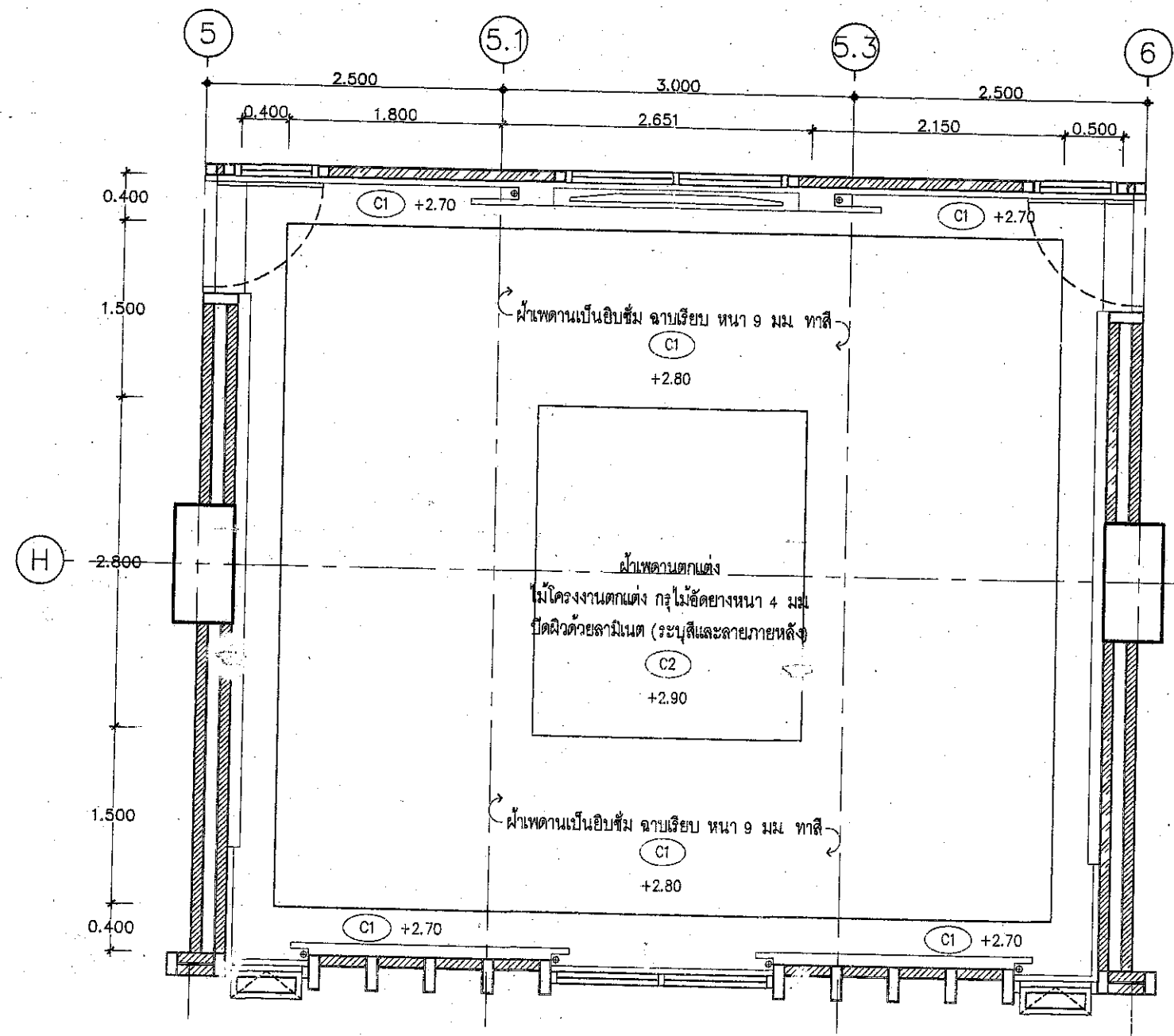
จำนวนแผ่น
125

[Signature]

[Handwritten notes and signatures]



KEY PLAN

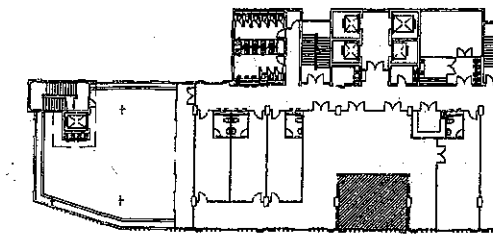


แปลนฝ้า ห้องประชุม 3 ชั้นที่ 4
SCALE 1 : 50

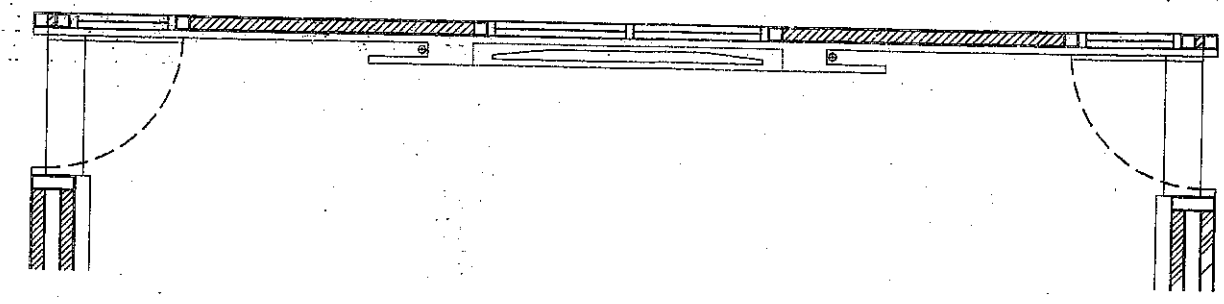


แบบ	อาคารที่ทำการ สำนักงานเศรษฐกิจการเกษตร	แสดงแบบ แปลนฝ้า ห้องประชุม 3 ชั้นที่ 4		วันที่ วันเดือนปี 17 ก.ย. 2561	แผ่นที่ ID-23 จำนวนแผ่น 125
-----	---	---	--	-----------------------------------	--------------------------------------

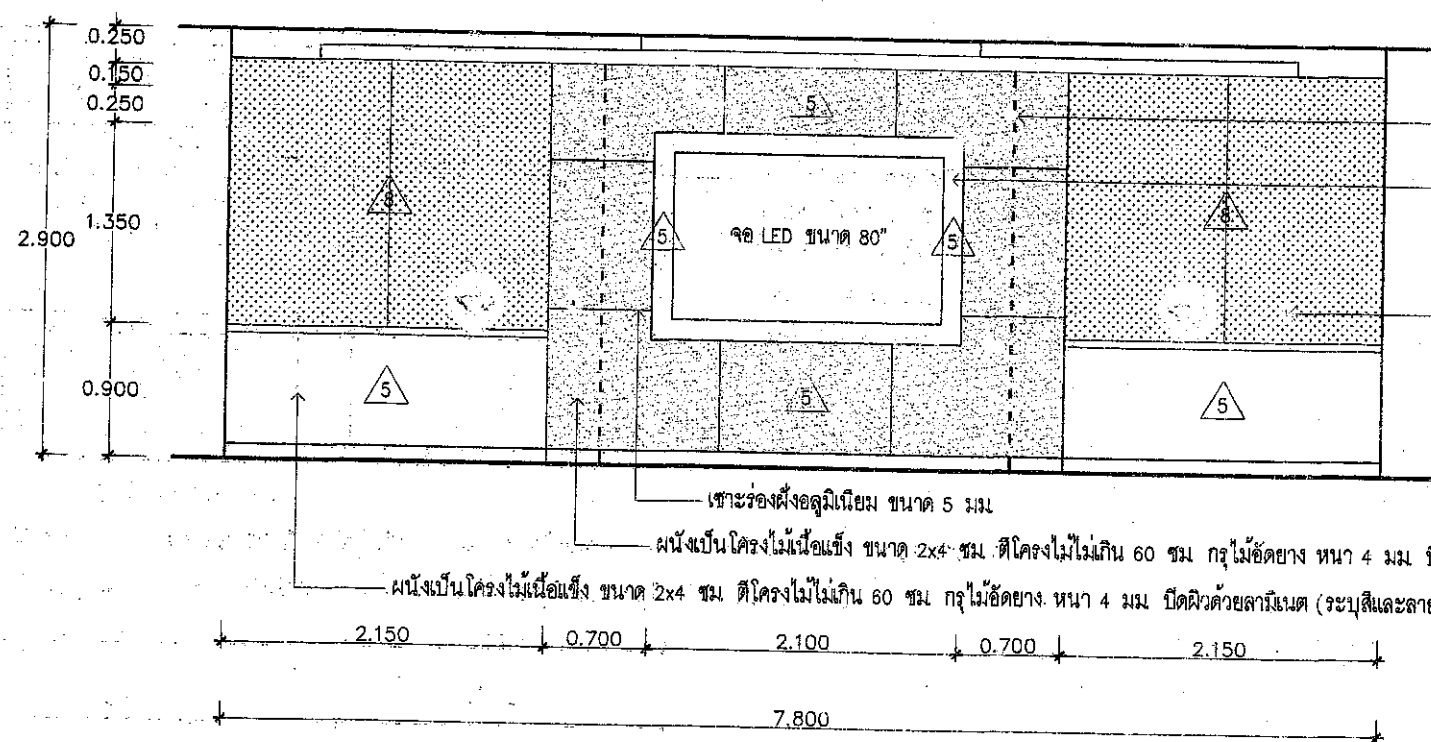
ชื่อ: สม. อ. ฟู. นิม. อ. น. ๕๗



KEY PLAN



DETAIL PLAN
SCALE 1 : 50



- ขอนไฟ LED strip อยู่ด้านหลังผนัง
- ผนังด้านหลังจอภาพ ผนังเป็นโครงไม้เนื้อแข็ง ขนาด 2x4 ซม. ตีโครงไม้ไม่เกิน 60 ซม. กรุไม้อัดยางหนา 4 มม. ปิดผิวด้วยลามิเนต (ระบุสีและลายภายหลัง)
- ผนังฝ้า ผนังเป็นโครงไม้เนื้อแข็ง ขนาด 1x2 ซม. ทุกระยะ 1 1/2" รองด้วยไม้อัดยางหนา 4 มม. ทุ้มฝ้าด้วยติบ 1 ชั้น (ระบุสีและลายภายหลัง)

ELEVATION - A ห้องประชุม 3 ชั้นที่ 4
SCALE 1 : 50



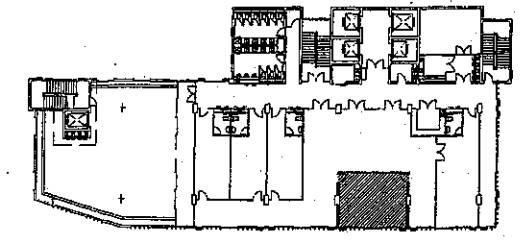
แบบ
อาคารที่ทำการ
สำนักงานเศรษฐกิจการเกษตร

แสดงแบบ
ELEVATION - A ห้องประชุม 3 ชั้นที่ 4

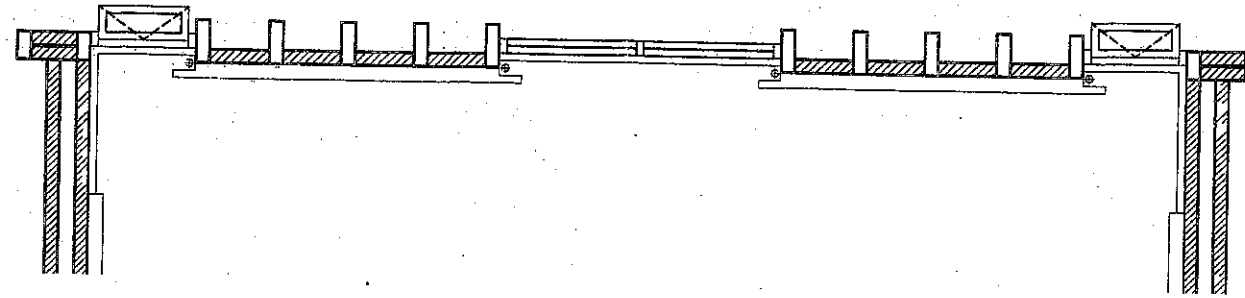
วันที่ 17 ก.ย. 2561

แผ่นที่ ID-24
จำนวนแผ่น 125

Signature and initials at the bottom of the page.

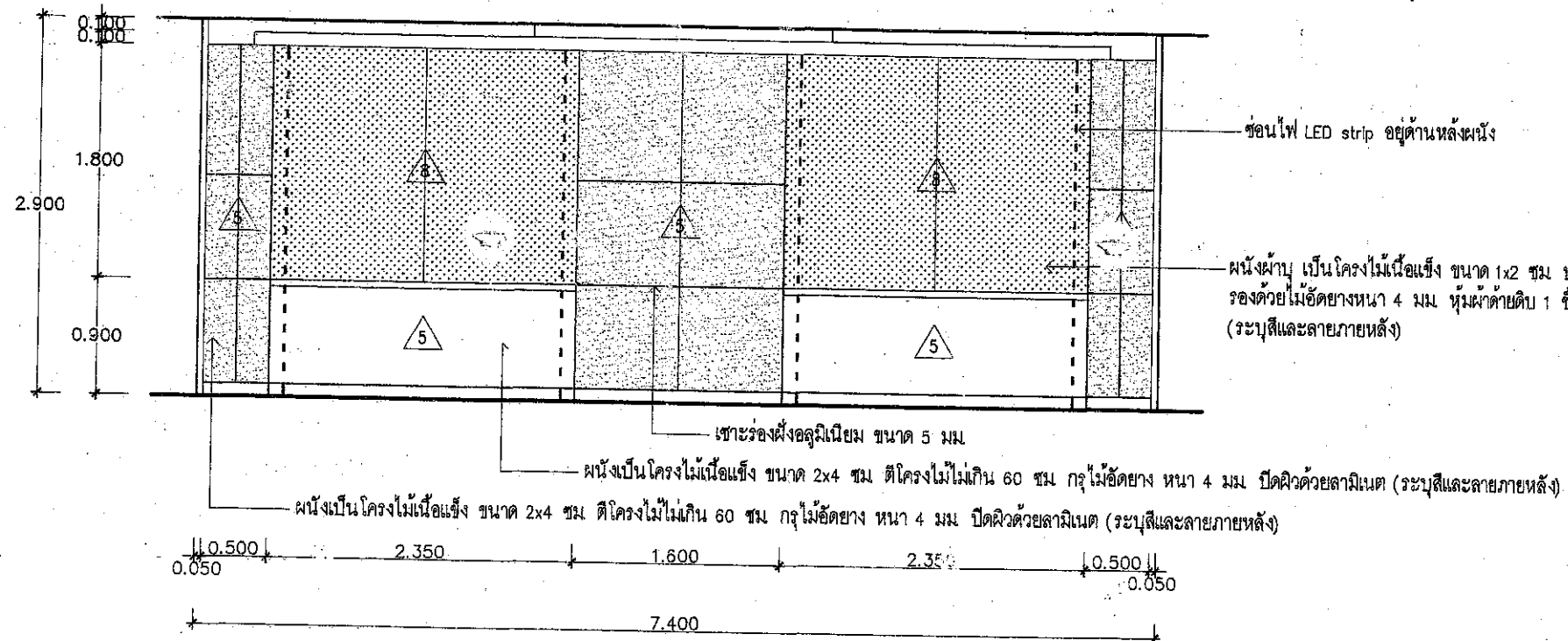


KEY PLAN



DETAIL PLAN

SCALE 1 : 50



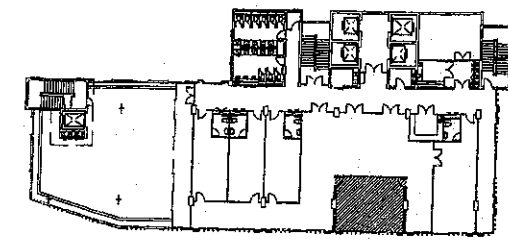
ELEVATION - B ห้องประชุม 3 ชั้นที่ 4

SCALE 1 : 50

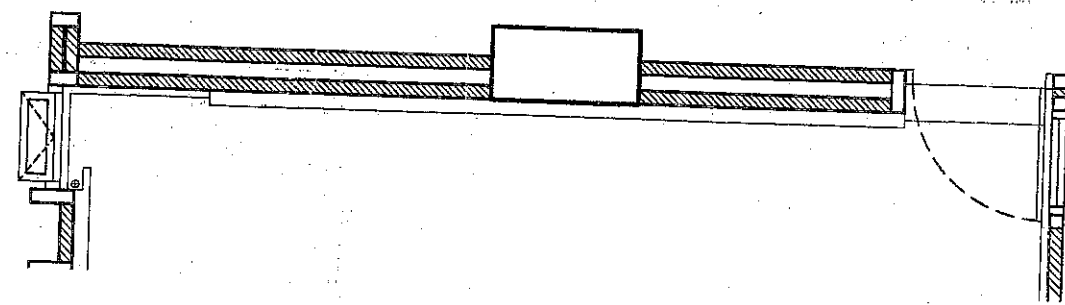


แบบ	อาคารที่ทำการ สำนักงานเศรษฐกิจการเกษตร	แสดงแบบ ELEVATION - B ห้องประชุม 3 ชั้นที่ 4		วันที่ 17 ก.ย. 2561	แผ่นที่ ID-25 จำนวนแผ่น 125
-----	---	---	--	------------------------	--------------------------------------

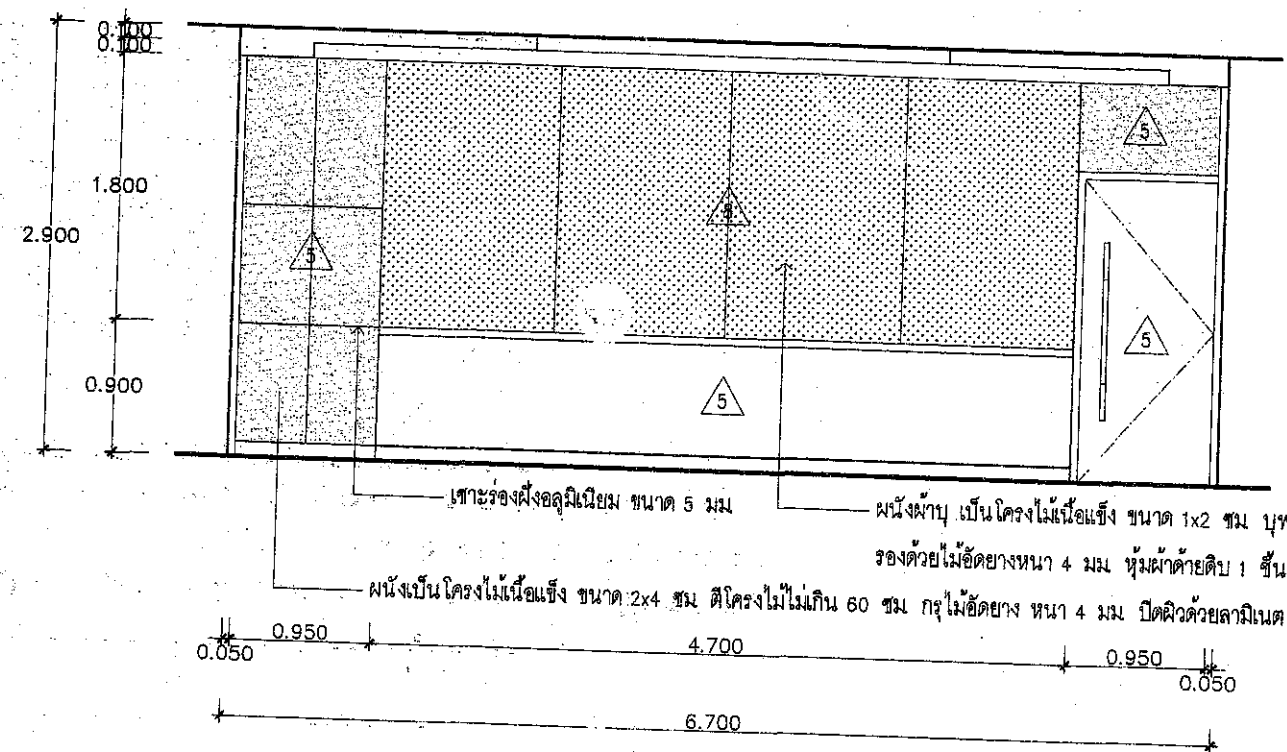
Signature and date: 17 ก.ย. 2561



KEY PLAN



DETAIL PLAN
SCALE 1 : 50



ELEVATION - C ห้องประชุม 3 ชั้นที่ 4
SCALE 1 : 50

ขนาด 1 1/2"



แบบ

อาคารที่ทำการ
สำนักงานเศรษฐกิจการเกษตร

แสดงแบบ

ELEVATION - C ห้องประชุม 3 ชั้นที่ 4

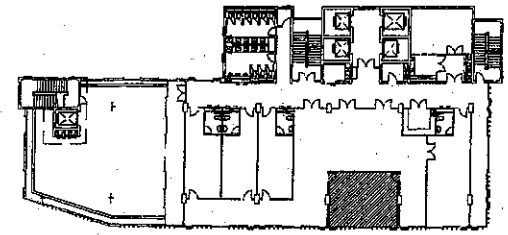
[Signature]
วันเดือนปี 17 ก.ย. 2561



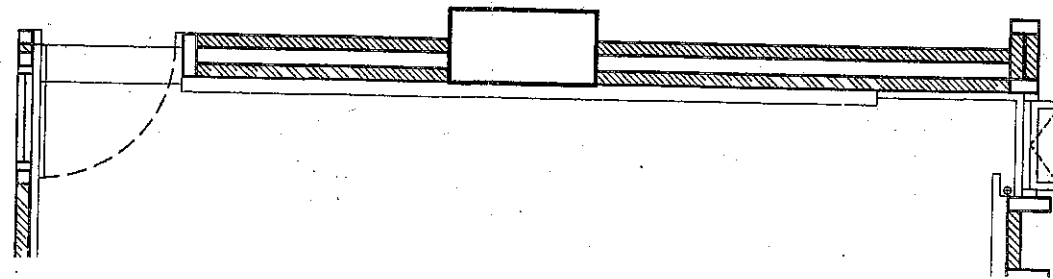
แผ่นที่
ID--26

จำนวนแผ่น
125

[Handwritten notes and signatures]

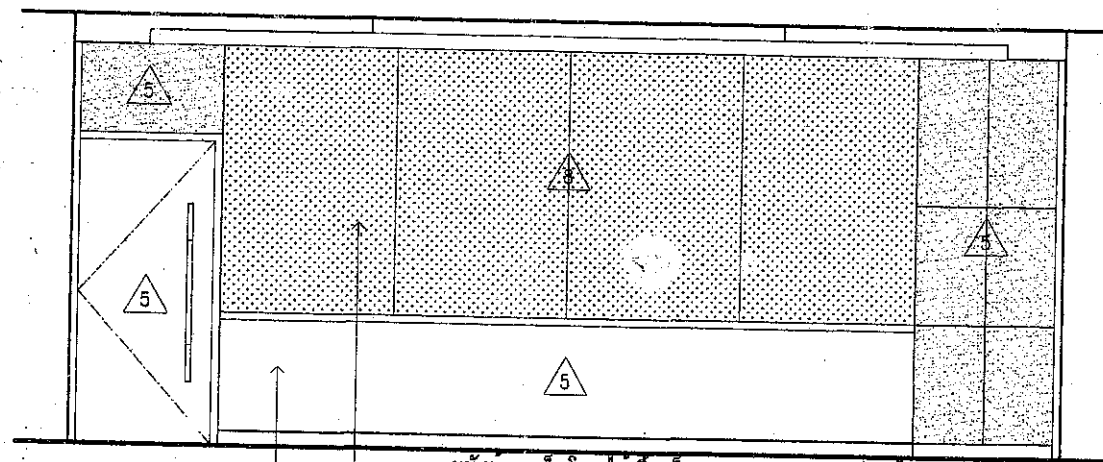


KEY PLAN



DETAIL PLAN


SCALE 1 : 50



ผนังฉาบ เป็นโครงไม้เนื้อแข็ง ขนาด 1x2 ซม. บุพองน้ำหนา 1 1/2"

ร่องด้วยไม้อัดยางหนา 4 มม. หุ้มผ้าด้วยติบ 1 ชั้น (ระบุสีและลายภายหลัง)

ผนังเป็นโครงไม้เนื้อแข็ง ขนาด 2x4 ซม. ติโครงไม้ไม่เกิน 60 ซม. กรงไม้อัดยาง หนา 4 มม. ปิดผิวด้วยลามิเนต (ระบุสีและลายภายหลัง)



ELEVATION - D ห้องประชุม 3 ชั้นที่ 4

SCALE 1 : 50



แบบ

อาคารที่ทำการ
สำนักงานเศรษฐกิจการเกษตร

แสดงแบบ

ELEVATION - D ห้องประชุม 3 ชั้นที่ 4

Signature

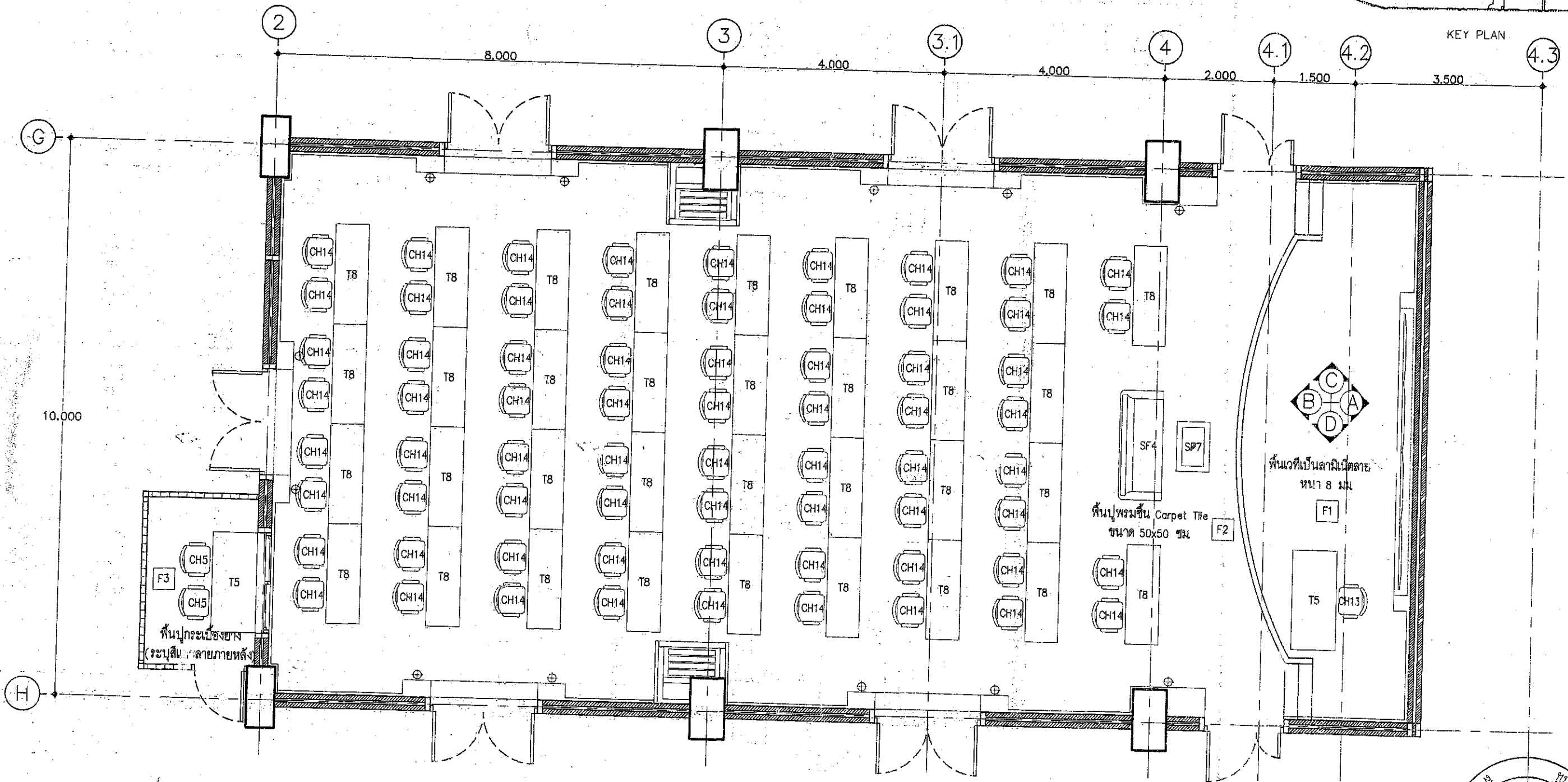
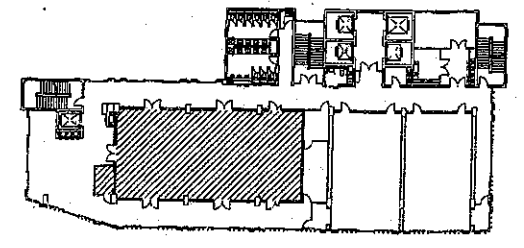
วันเดือนปี 17 ก.ย. 2561

แผ่นที่
ID-27

จำนวนแผ่น
125

Signature

Handwritten notes and signatures at the bottom of the page.



แปลนเฟอร์นิเจอร์ ห้องประชุมใหญ่ ชั้นที่ 3 แบบที่ 1
SCALE 1 : 75



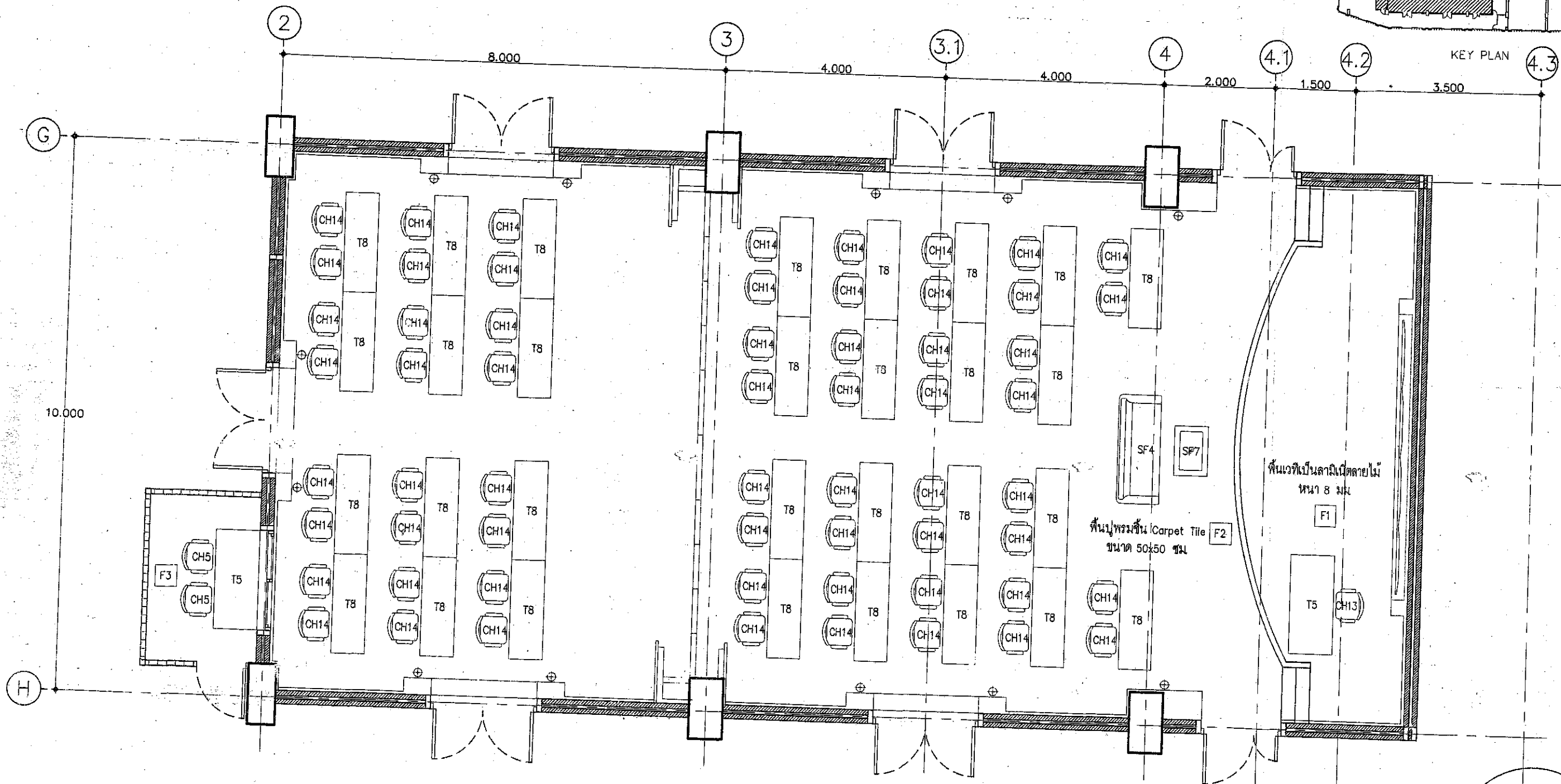
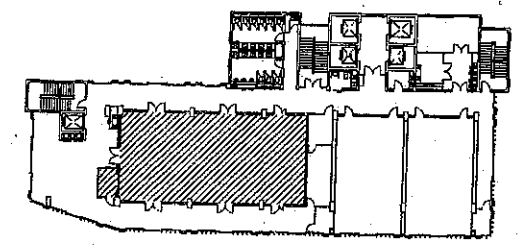
แบบ
อาคารที่ทำการ
สำนักงานเศรษฐกิจการเกษตร

แสดงแบบ
แปลนเฟอร์นิเจอร์ ห้องประชุมใหญ่ ชั้นที่ 3 แบบที่ 1

วันที่
จำนวนแผ่น
125

แผ่นที่
ID-28
จำนวนแผ่น
125

Handwritten signatures and dates at the bottom of the page.

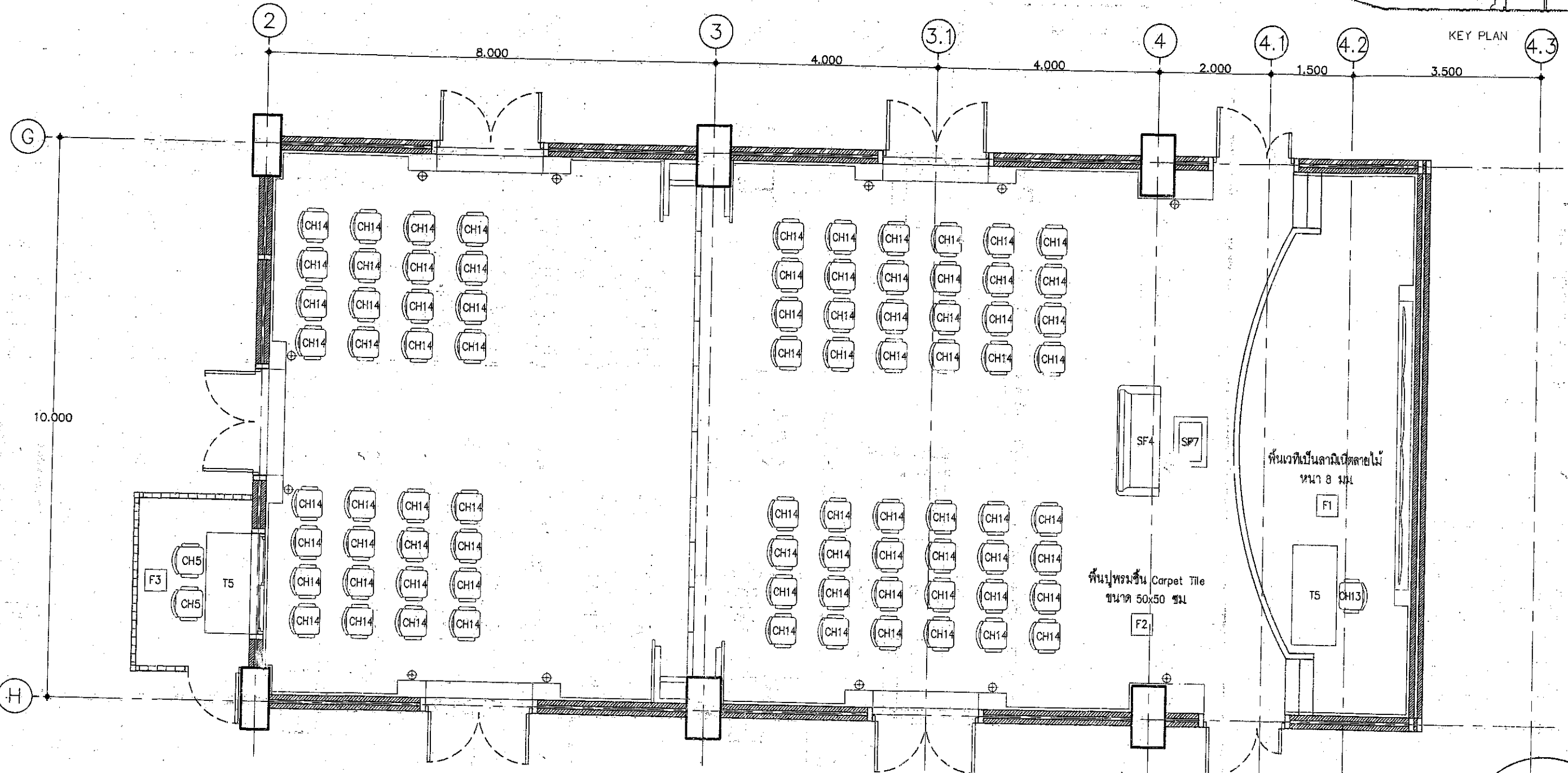
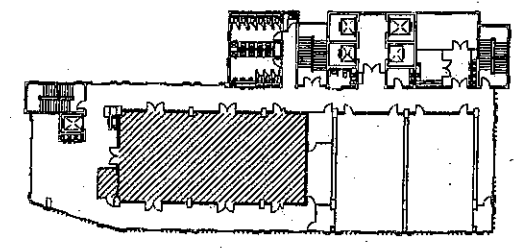


แปลนเฟอร์นิเจอร์ ห้องประชุมใหญ่ ชั้นที่ 3 แบบที่ 2
SCALE 1 : 75



แบบ อาคารที่ทำการ สำนักงานเศรษฐกิจการเกษตร	แสดงแบบ แปลนเฟอร์นิเจอร์ ห้องประชุมใหญ่ ชั้นที่ 3 แบบที่ 2	วันที่ 17 ก.ย. 2561	จำนวนแผ่น 125	ID-29
--	---	------------------------	------------------	-------

Handwritten signatures and notes at the bottom of the page.

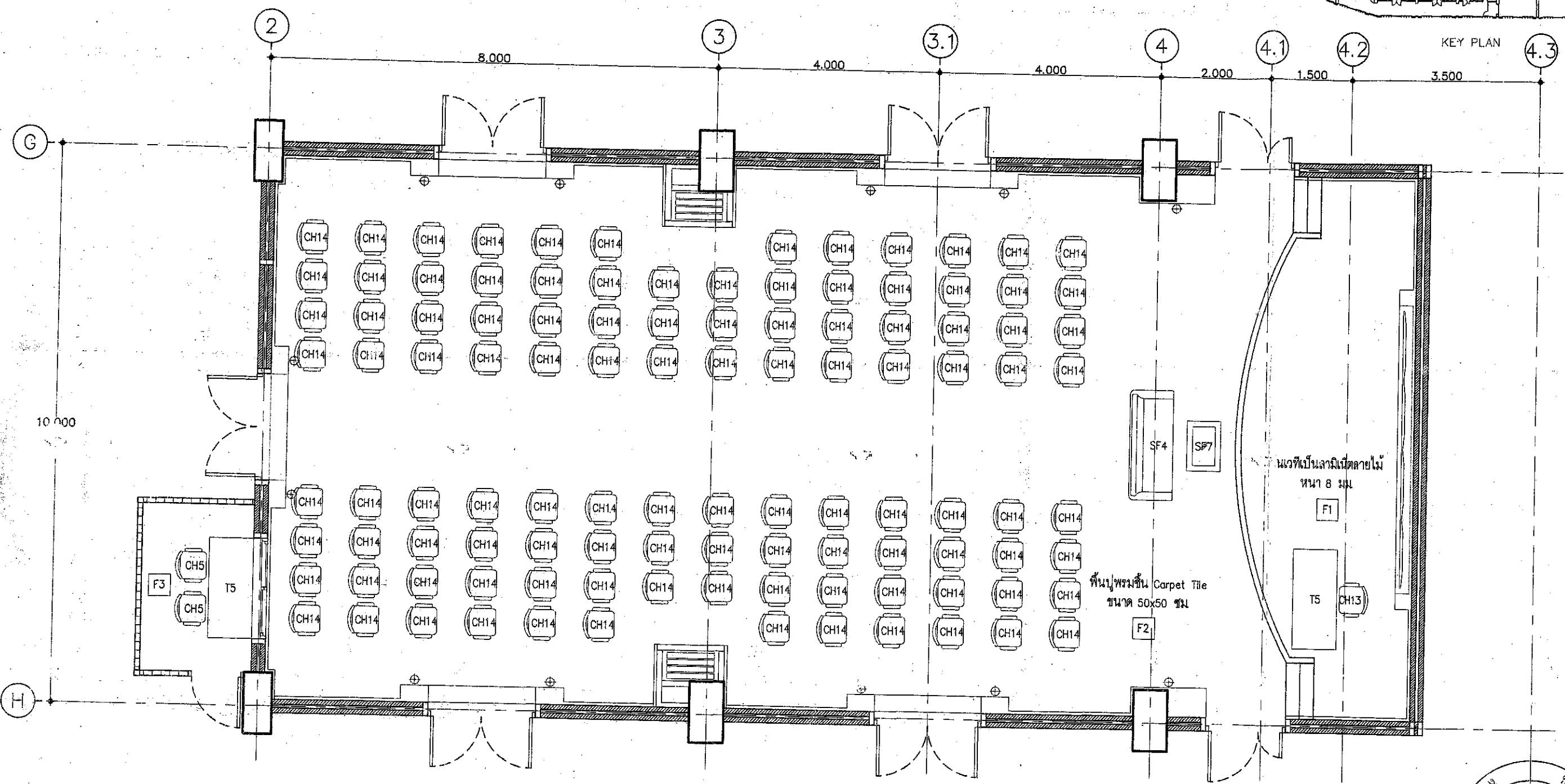
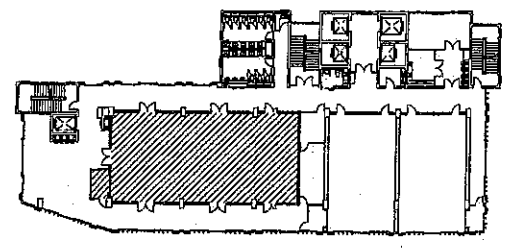


แปลนเฟอร์นิเจอร์ ห้องประชุมใหญ่ ชั้นที่ 3 แบบที่ 3
SCALE 1 : 75



แบบ	อาคาร ที่ทำการ สำนักงานเศรษฐกิจการเกษตร	แสดงแบบ แปลนเฟอร์นิเจอร์ ห้องประชุมใหญ่ ชั้นที่ 3 แบบที่ 3		วันที่ 17 ก.ย. 2561	แผ่นที่ 10-30 จำนวนแผ่น 125
-----	--	---	--	------------------------	--------------------------------------

Handwritten signatures and notes at the bottom right of the page.



แปลนเฟอร์นิเจอร์ ห้องประชุมใหญ่ ชั้นที่ 3 แบบที่ 4
 SCALE 1 : 75



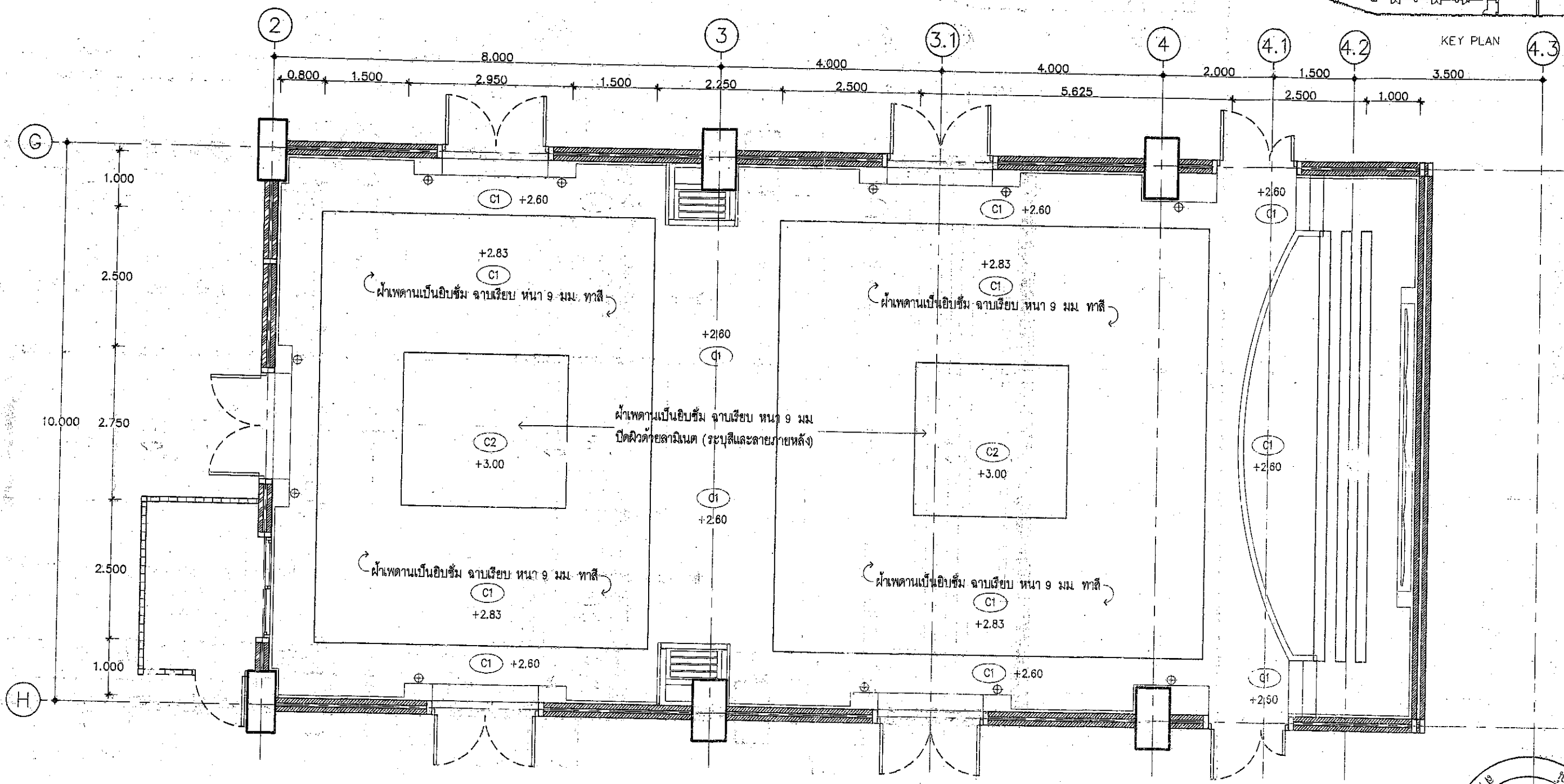
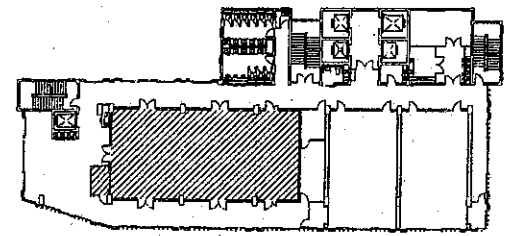
แบบ
 อาคารที่ทำการ
 สำนักงานเศรษฐกิจการเกษตร

แสดงแบบ
 แปลนเฟอร์นิเจอร์ ห้องประชุมใหญ่ ชั้นที่ 3 แบบที่ 4

วันที่ 17 ก.ย. 2561

แผ่นที่ ID-31
 จำนวนแผ่น 125

Handwritten signatures and notes at the bottom right of the page.



แปลนผ้า ห้องประชุมใหญ่ ชั้นที่ 3
SCALE 1 : 75



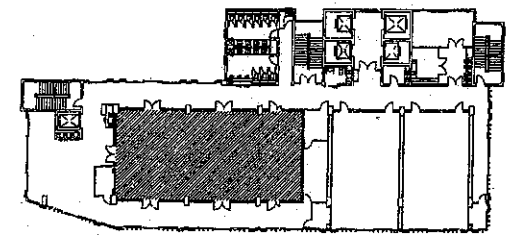
แบบ
อาคารที่ทำการ
สำนักงานเศรษฐกิจการเกษตร

แสดงแบบ
แปลนผ้า ห้องประชุมใหญ่ ชั้นที่ 3

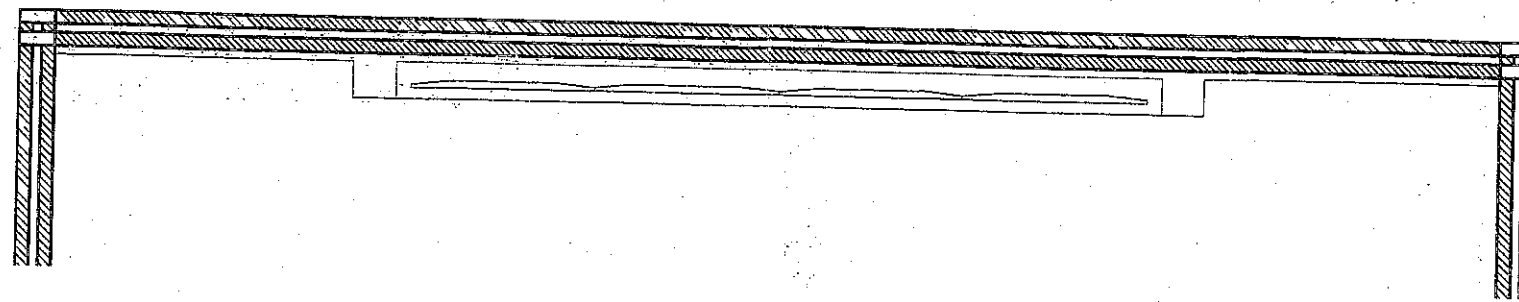
วันที่ 17 ก.ย 2561

แผ่นที่ 10-32
จำนวนแผ่น 125

Handwritten signatures and notes at the bottom right of the page.

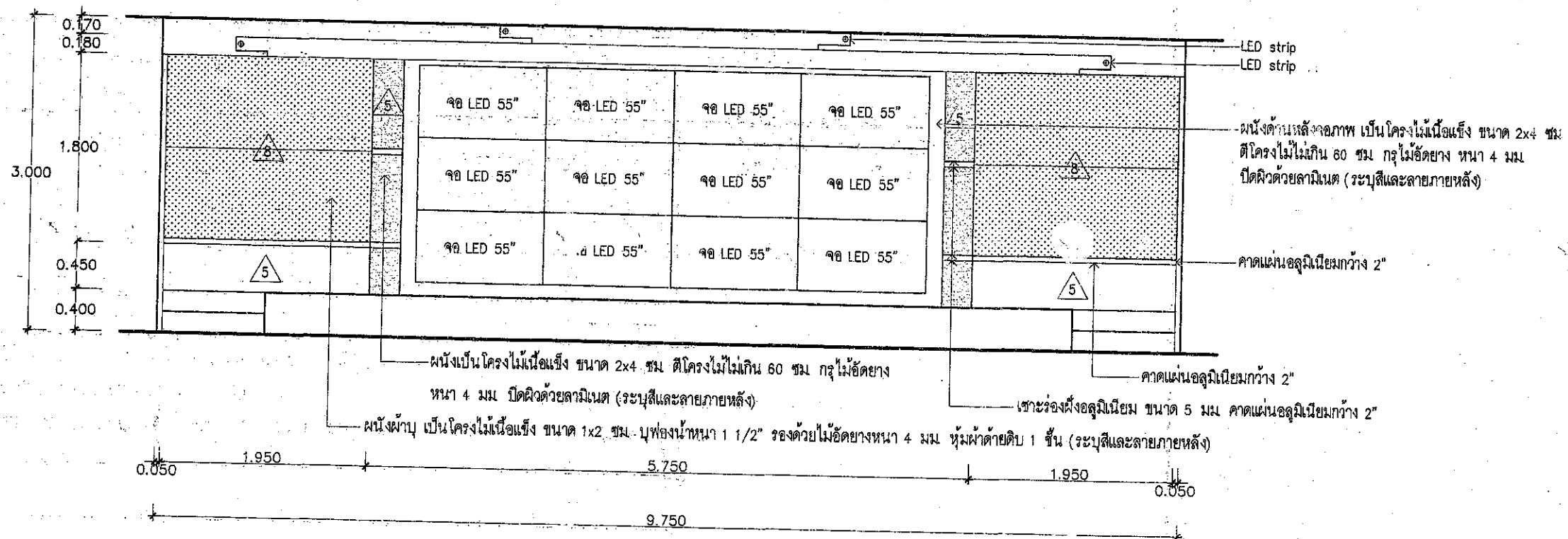


KEY PLAN



DETAIL PLAN

SCALE 1 : 50



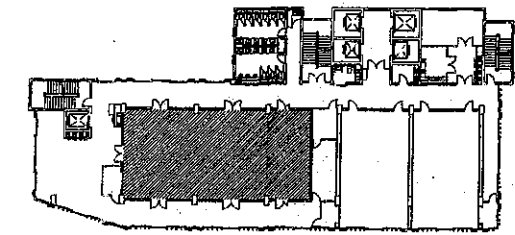
ELEVATION - A' ห้องประชุมใหญ่ ชั้นที่ 3

SCALE 1 : 50

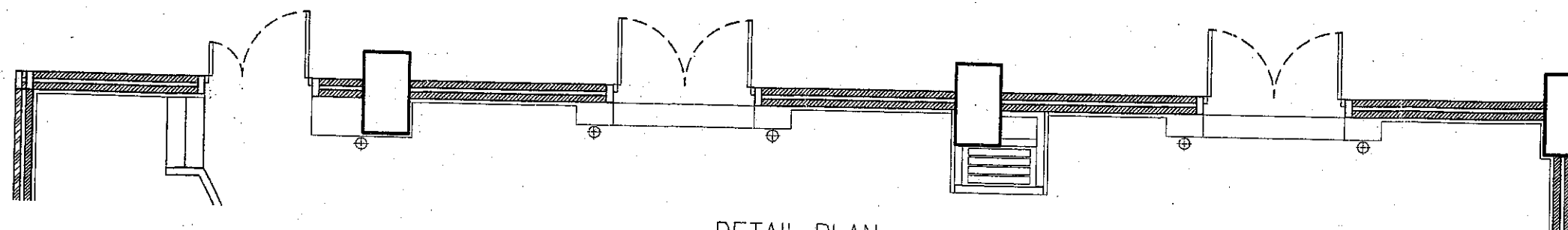


แบบ	อาคารที่ทำการ สำนักงานเศรษฐกิจการเกษตร	แสดงแบบ ELEVATION - A' ห้องประชุมใหญ่ ชั้นที่ 3	วันที่ วันเดือนปี 17 ก.ย. 2561	แผ่นที่ ID-34
				จำนวนแผ่น 125

Handwritten signatures and notes at the bottom of the page.

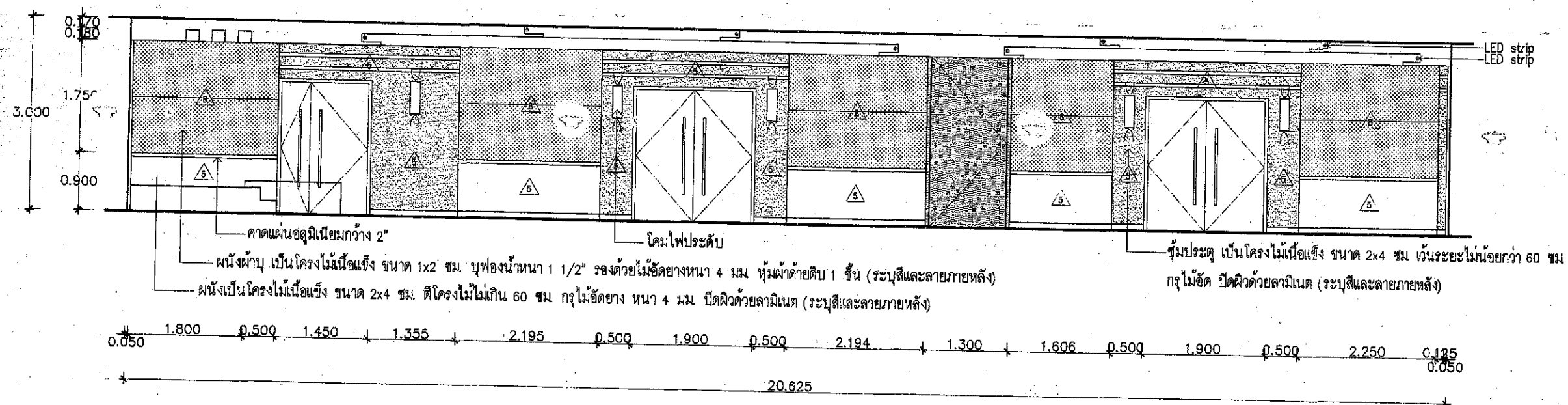


KEY PLAN



DETAIL PLAN

SCALE 1 : 75



ELEVATION - D ห้องประชุมใหญ่ ชั้นที่ 3

SCALE 1 : 75



แบบ

อาคารที่ทำการ
สำนักงานเศรษฐกิจการเกษตร

แสดงแบบ

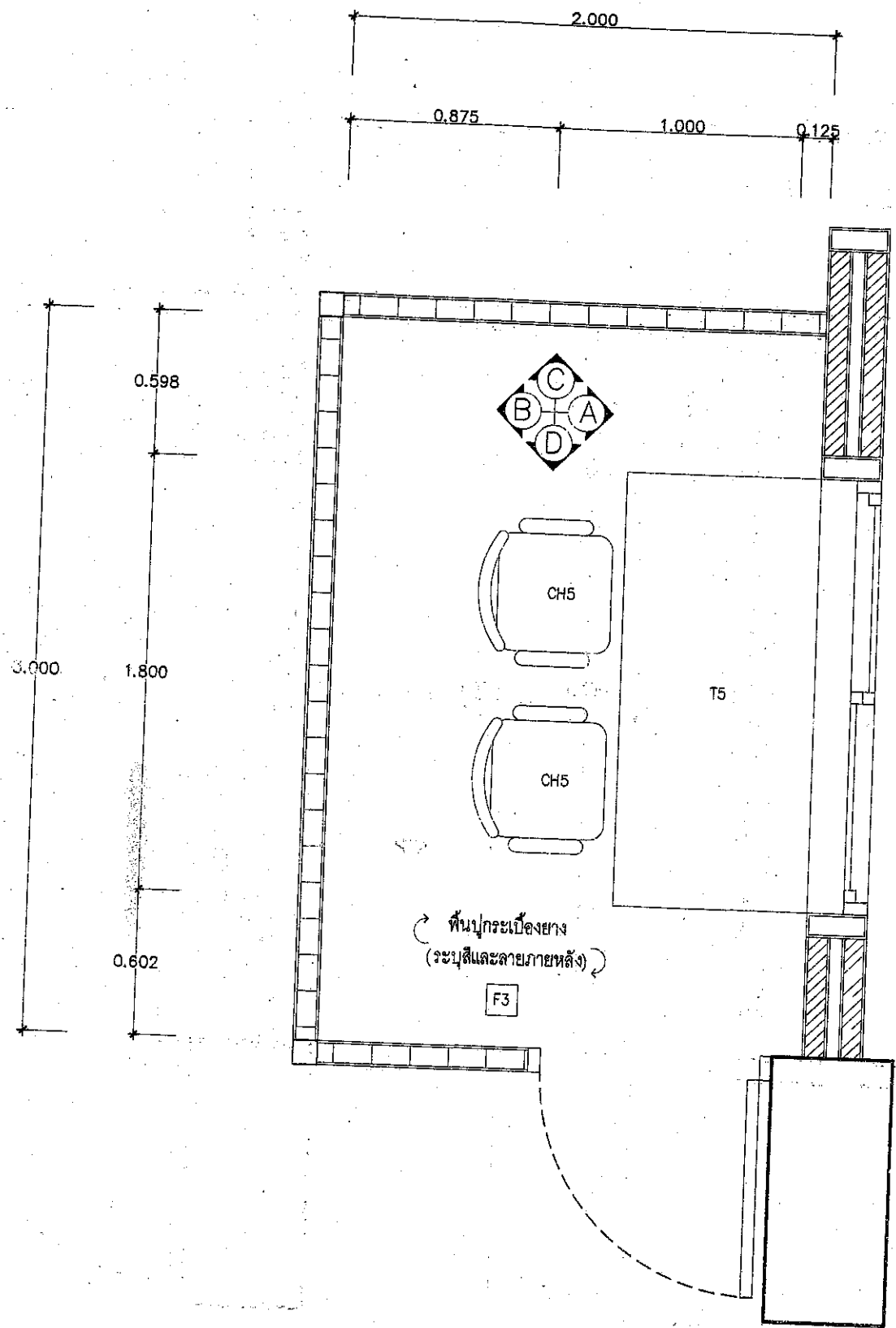
ELEVATION - D ห้องประชุมใหญ่ ชั้นที่ 3

[Signature]
วันเดือนปี 17 ก.ย. 2561

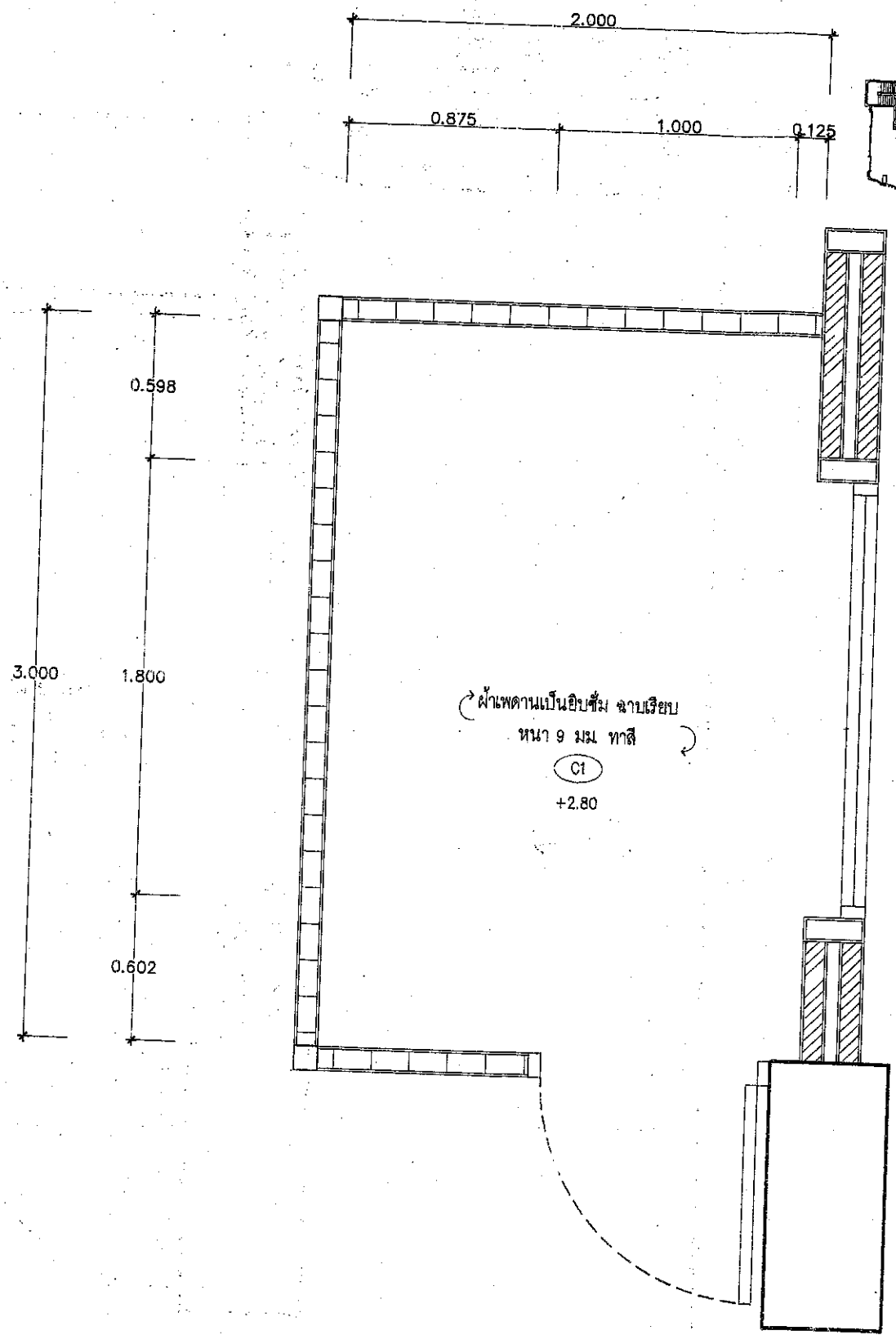
แผ่นที่
ID-37

จำนวนแผ่น
125

[Handwritten signatures and notes]



แปลนพื้น ห้องควบคุม ห้องประชุมใหญ่ ชั้นที่ 3
SCALE 1 : 25

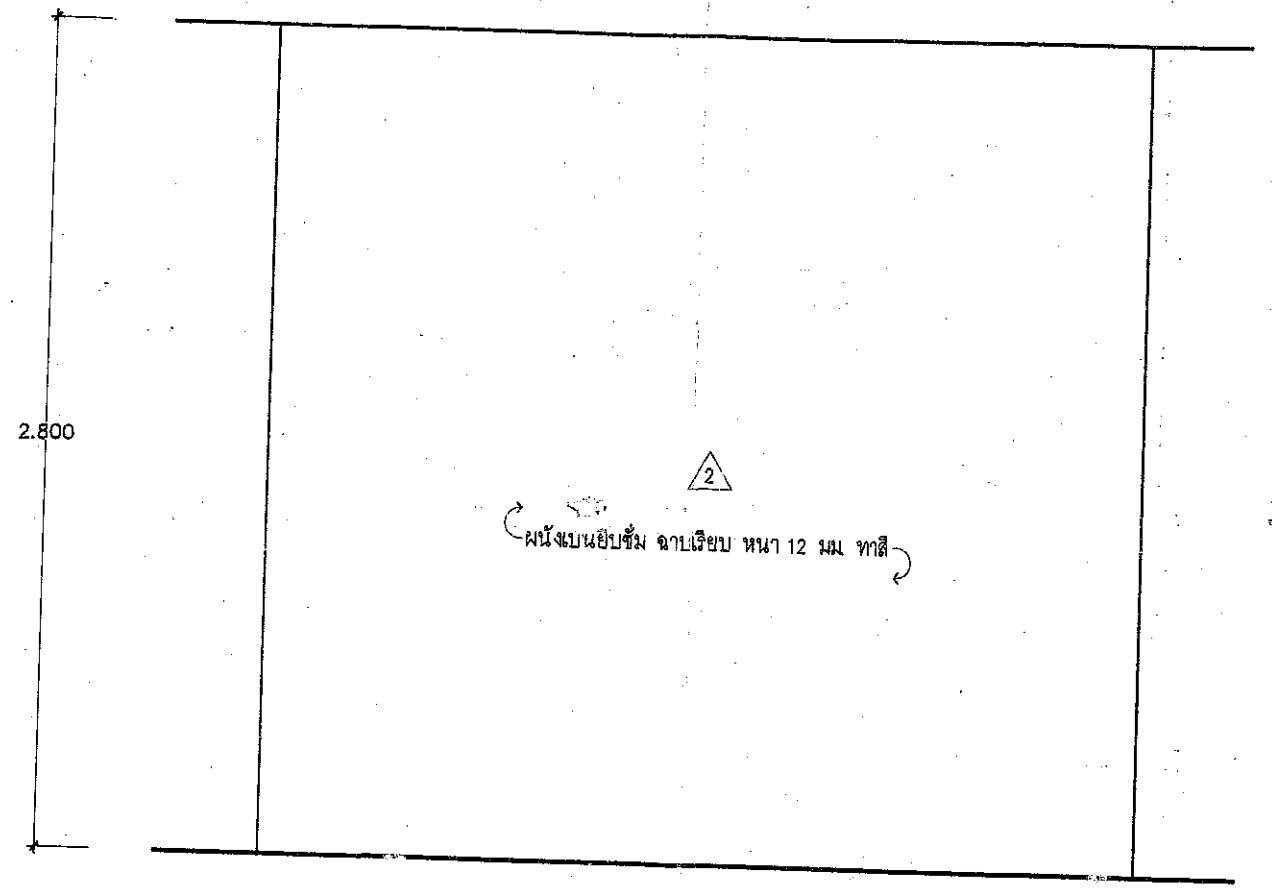
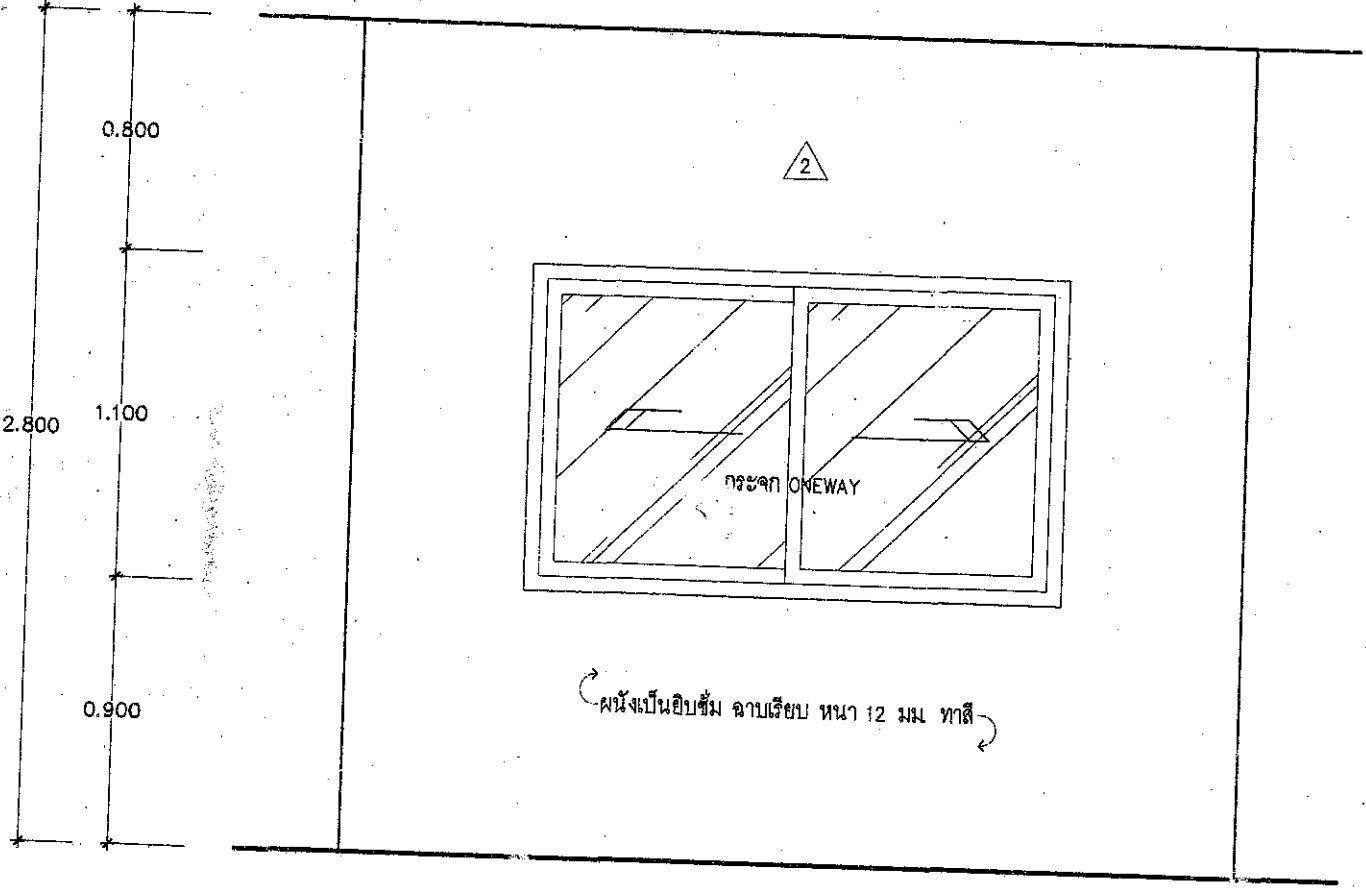
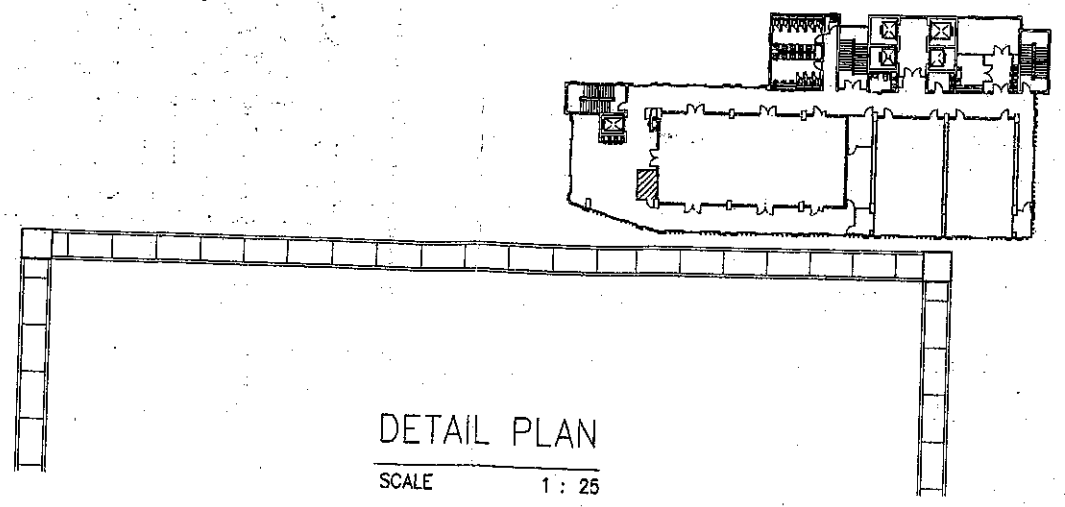



แปลนฝ้า ห้องควบคุม ห้องประชุมใหญ่ ชั้นที่ 3
SCALE 1 : 25



แบบ อาคารที่ทำการ สำนักงานเศรษฐกิจการเกษตร	แสดงแบบ แปลนเฟอร์นิเจอร์ และ แปลนฝ้า ห้องควบคุม ห้องประชุมใหญ่ ชั้นที่ 3	วันที่ 17 ก.ย. 2561	จำนวนแผ่น 125
--	---	------------------------	------------------

Signature and date: 17 ก.ย. 2561



ELEVATION - A ห้องควบคุม ห้องประชุมใหญ่ ชั้นที่ 3
SCALE 1 : 25

ELEVATION - B ห้องควบคุม ห้องประชุมใหญ่ ชั้นที่ 3
SCALE 1 : 25



แบบ
อาคารที่ทำการ
สำนักงานเศรษฐกิจการเกษตร

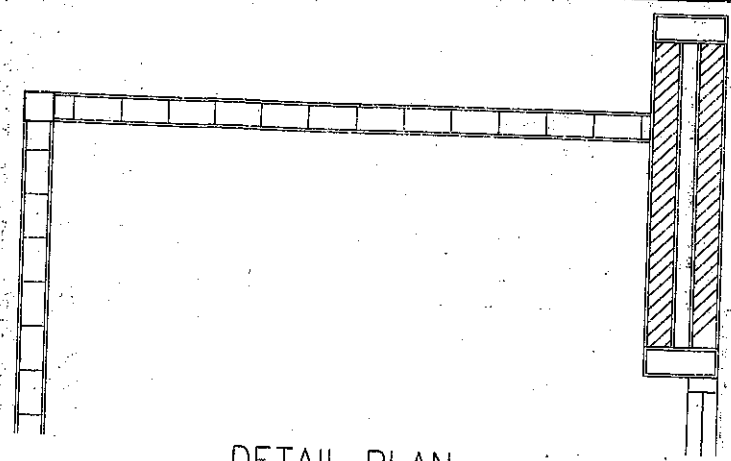
แสดงแบบ
ELEVATION - A,B ห้องควบคุม ห้องประชุมใหญ่ ชั้นที่ 3

วันที่
วันเดือนปี 17 ก.ย. 2561

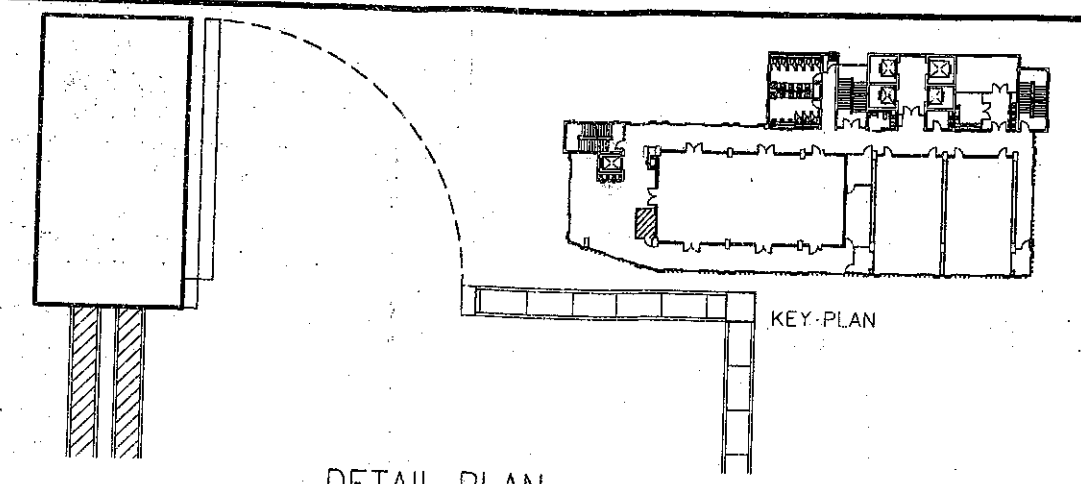
แผ่นที่
ID-39
จำนวนแผ่น
125



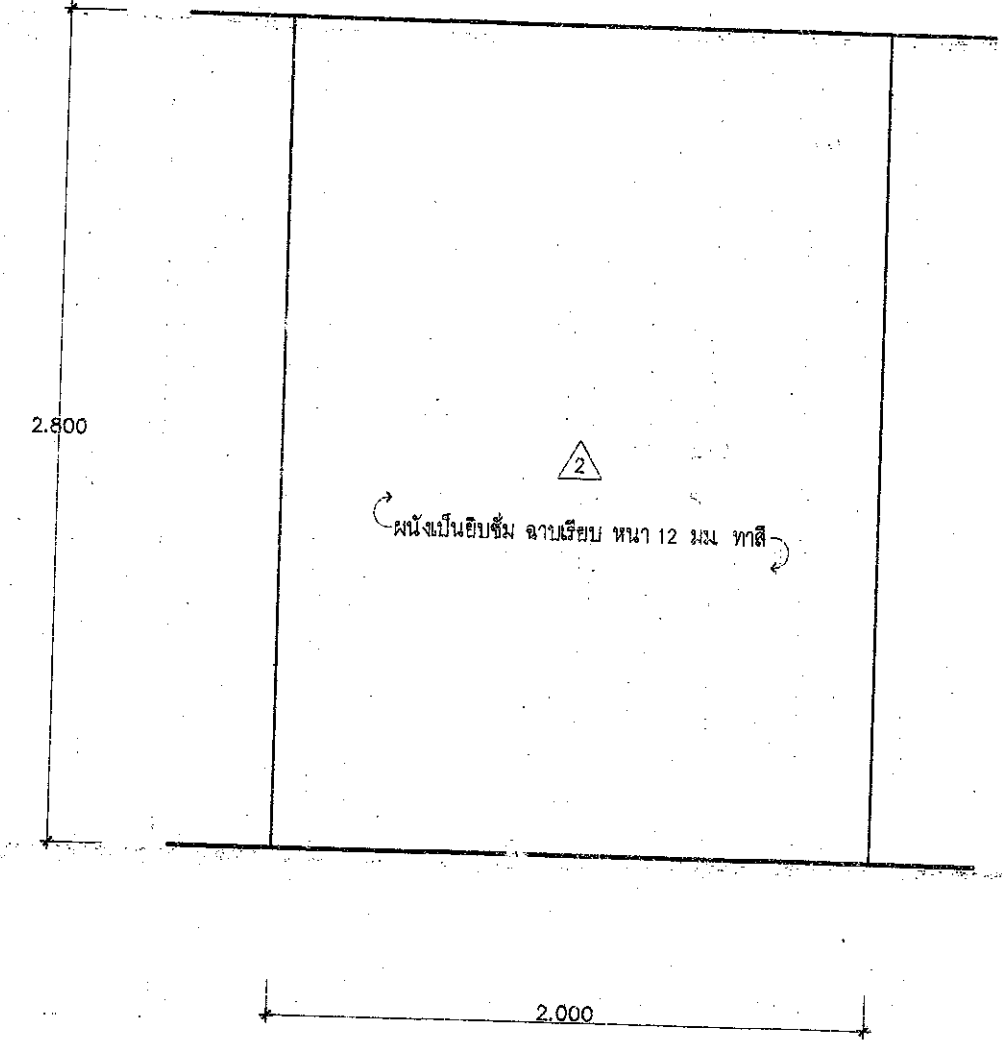
Signature and date: 17 ก.ย. 2561



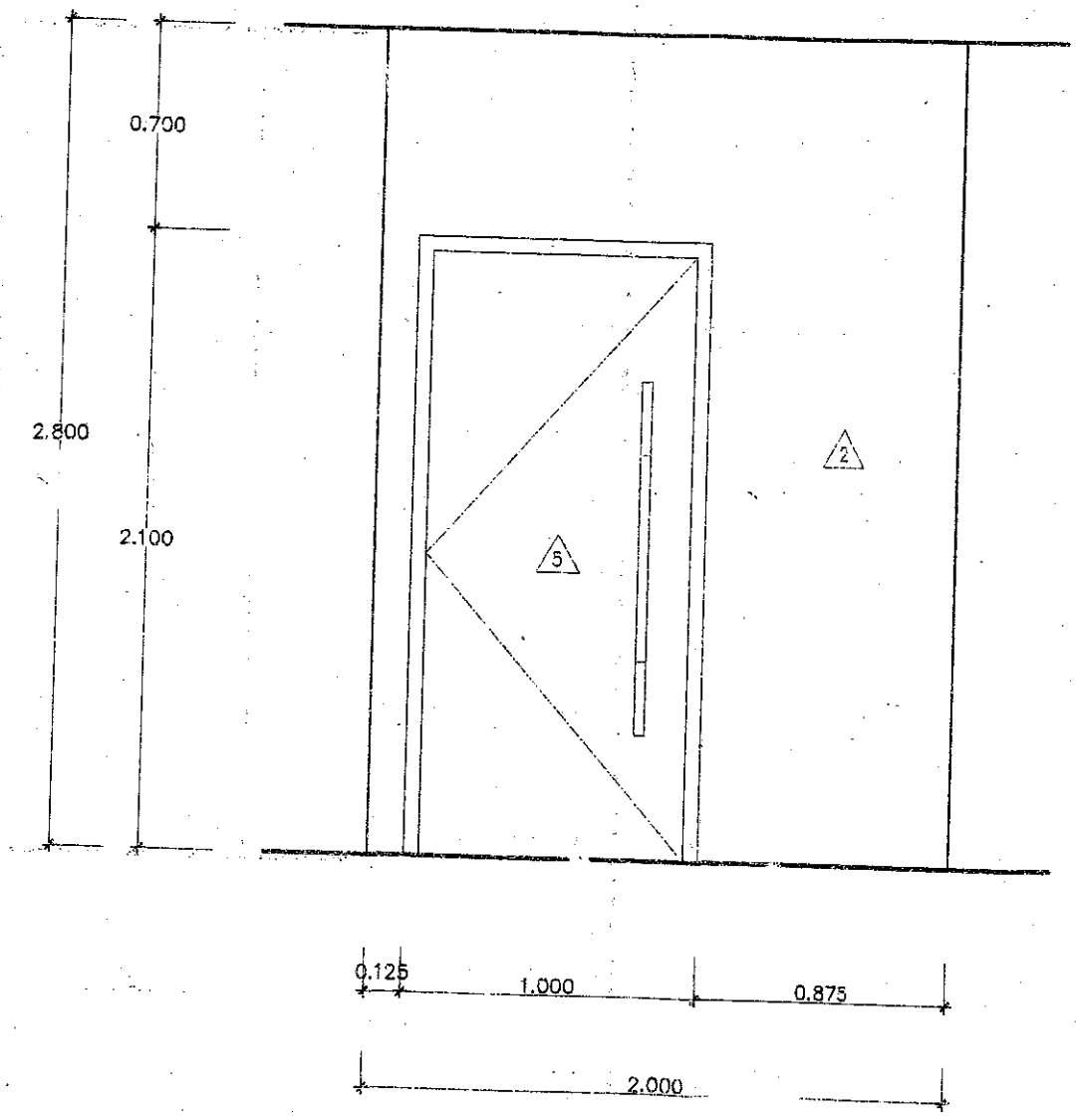
DETAIL PLAN
SCALE 1 : 25



DETAIL PLAN
SCALE 1 : 25



ELEVATION - C ห้องควบคุม ห้องประชุมใหญ่ ชั้นที่ 3
SCALE 1 : 25



ELEVATION - D ห้องควบคุม ห้องประชุมใหญ่ ชั้นที่ 3
SCALE 1 : 25



แบบ
อาคารที่ทำการ
สำนักงานเศรษฐกิจการเกษตร

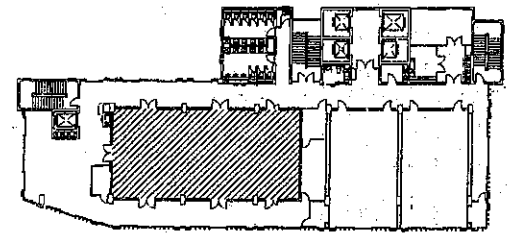
แสดงแบบ
ELEVATION - C,D ห้องควบคุม ห้องประชุมใหญ่ ชั้นที่ 3

วันที่
วันเดือนปี 17 ก.ย 2561

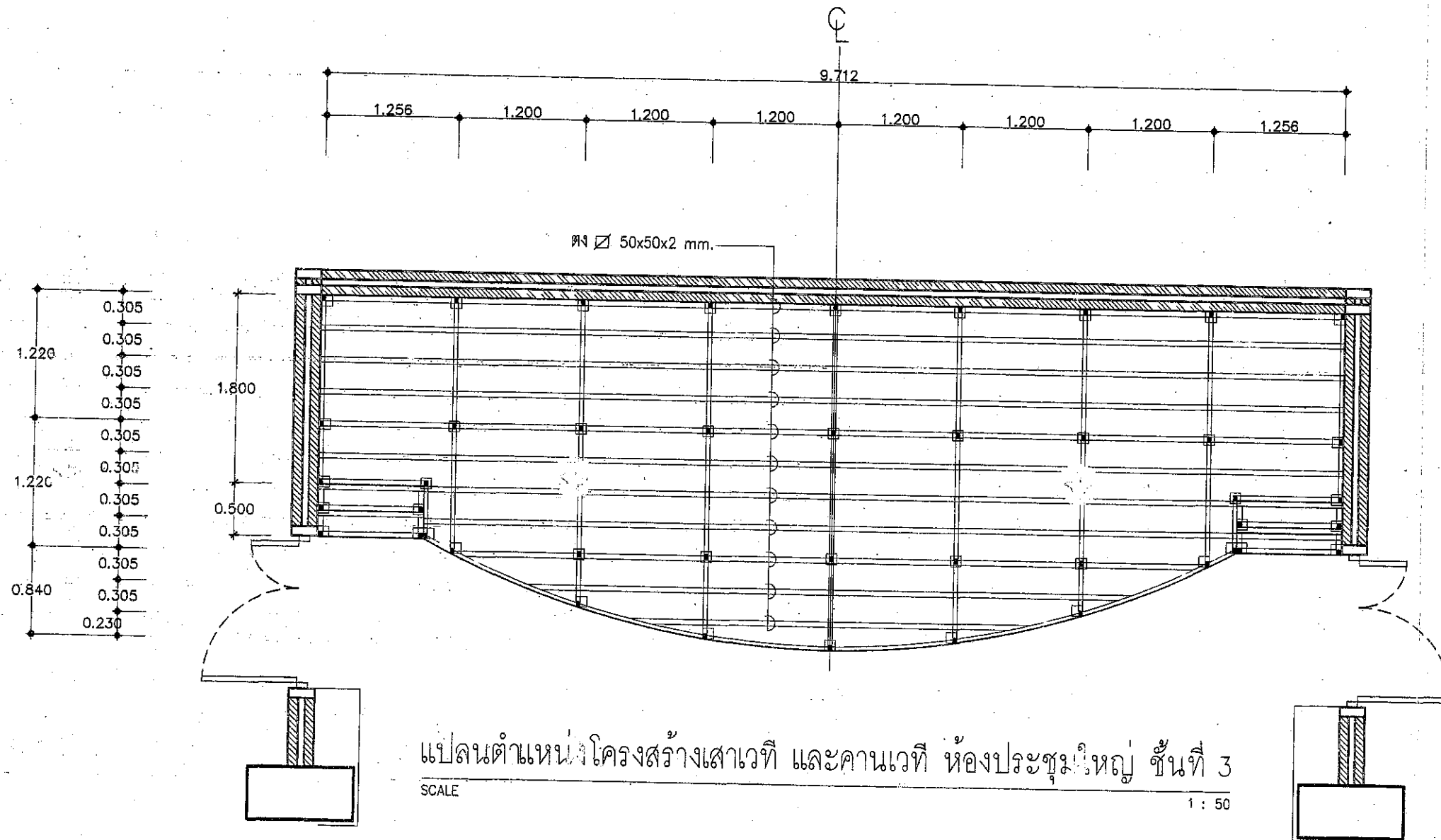
แผ่นที่ 10-40
จำนวนแผ่น 125



Signature and handwritten notes at the bottom of the page.



KEY PLAN



แปลนตำแหน่งโครงสร้างเสาเหล็ก และคานเหล็ก ห้องประชุมใหญ่ ชั้นที่ 3

SCALE

1 : 50



แบบ

อาคารที่ทำการ
สำนักงานเศรษฐกิจการเกษตร

แสดงแบบ

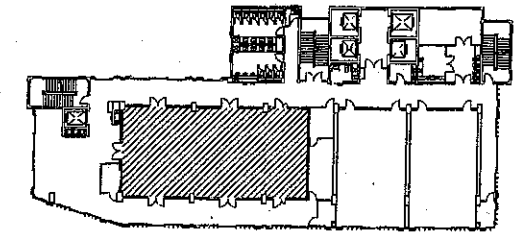
แปลนตำแหน่งโครงสร้างเสาเหล็ก และคานเหล็ก ห้องประชุมใหญ่ ชั้นที่ 3

[Signature]
วันเดือนปี 17 ก.ย. 2561

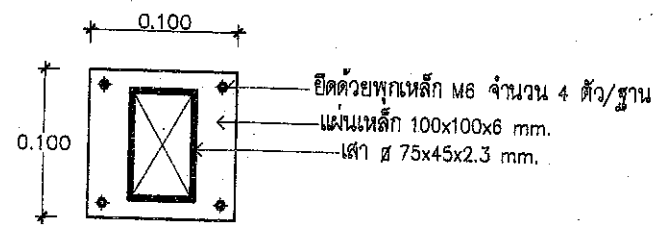
แผ่นที่
10-41

จำนวนแผ่น
125

[Handwritten notes and signatures]

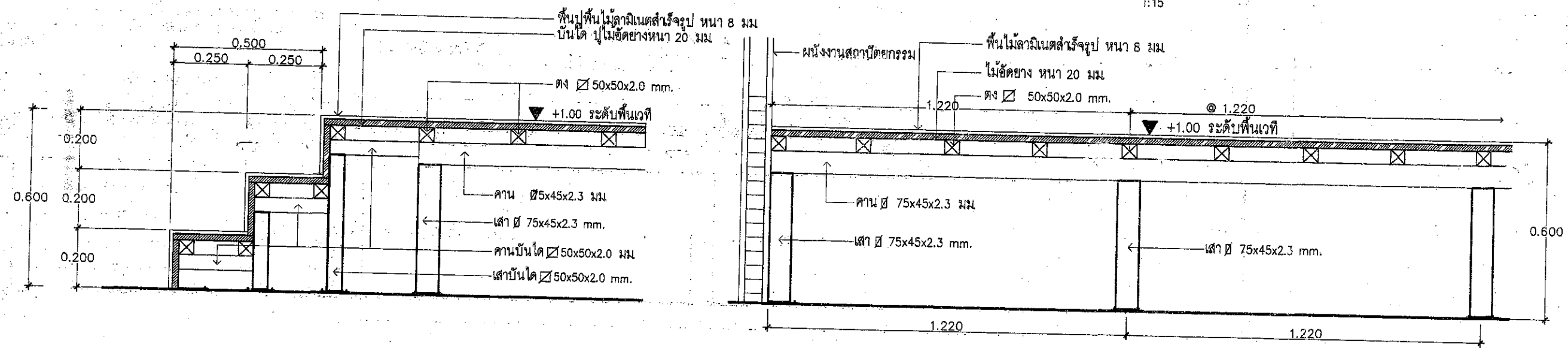


KEY PLAN



แบบขยายเสาโครงสร้างเวที ห้องประชุมใหญ่ ชั้นที่ 3

SCALE 1:15



รูปตัด ชั้นบันได ห้องประชุมใหญ่ ชั้นที่ 3

SCALE 1:15

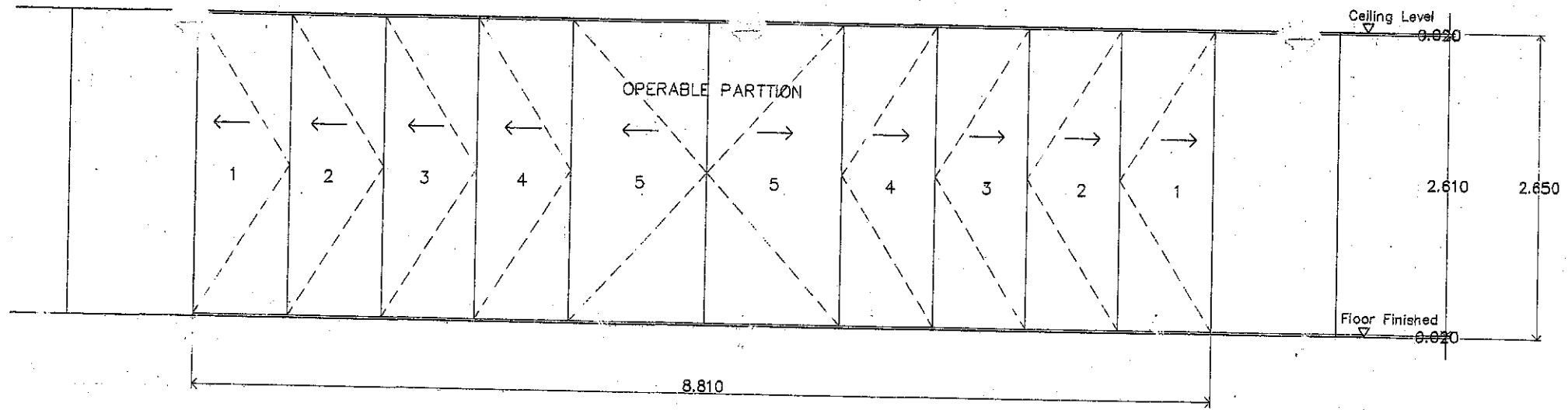
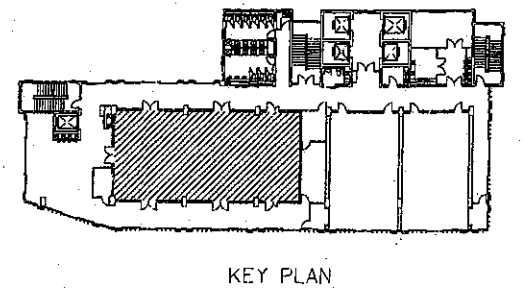
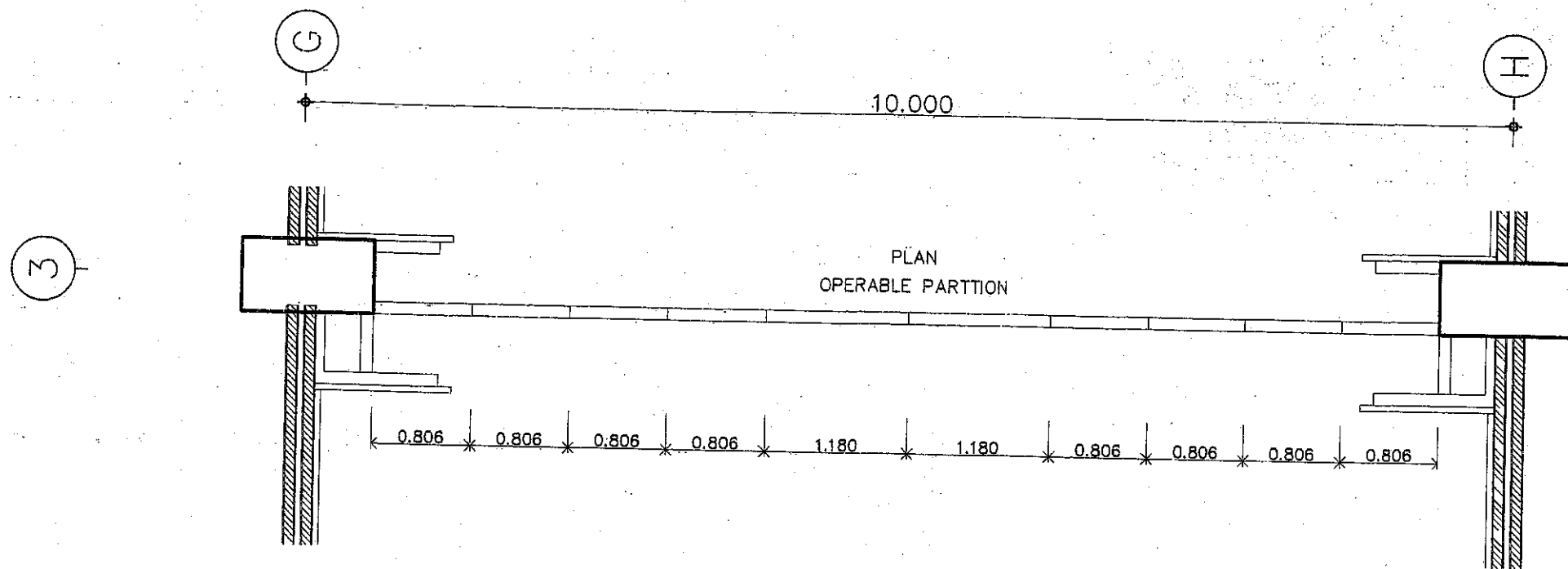
รูปตัด เเวที ห้องประชุมใหญ่ ชั้นที่ 3

SCALE 1:15



<p>แบบ</p> <p>อาคารที่ทำการ</p> <p>สำนักงานเศรษฐกิจการเกษตร</p>	<p>แสดงแบบ</p> <p>แบบขยายโครงสร้างเวที ห้องประชุมใหญ่ ชั้นที่ 3</p>	<p><i>[Signature]</i></p> <p>วันเดือนปี 17 ก.ย. 2561</p>	<p>แผ่นที่</p> <p>ID-42</p> <p>จำนวนแผ่น</p> <p>125</p>
---	---	--	---

[Handwritten signatures and notes at the bottom of the page]

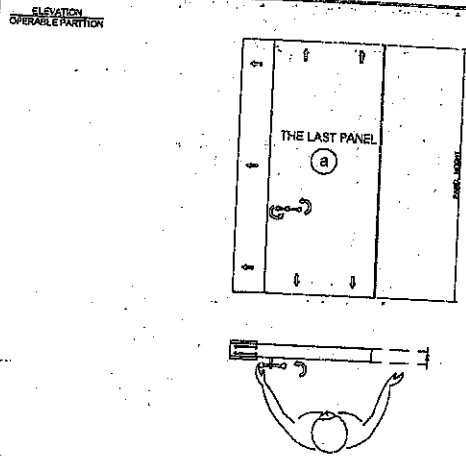


ผนังเลื่อนกันห้อง ห้องประชุมใหญ่ ชั้นที่ 3
SCALE 1 : 50

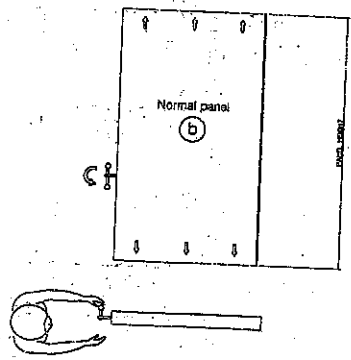


แบบ	อาคารที่ทำการ สำนักงานเศรษฐกิจการเกษตร	แสดงแบบ ผนังเลื่อนกันห้อง ห้องประชุมใหญ่ ชั้นที่ 3		วันที่ 17 ก.ย. 2561 <i>[Signature]</i>	แผ่นที่ ID-43 จำนวนแผ่น 125 <i>[Signature]</i>
-----	---	---	--	---	--

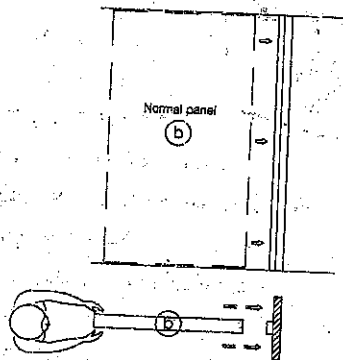
[Handwritten signature and notes]



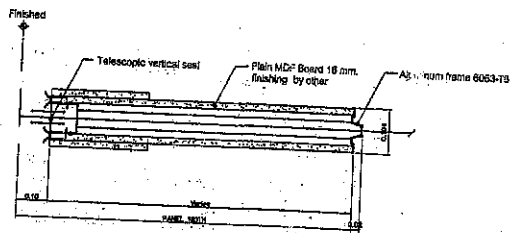
Page 1



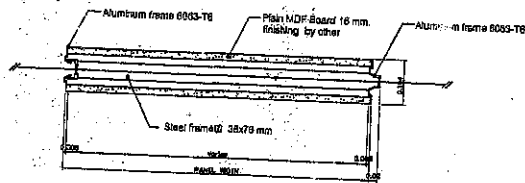
Page 2



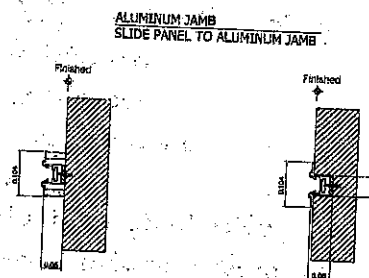
Page 3



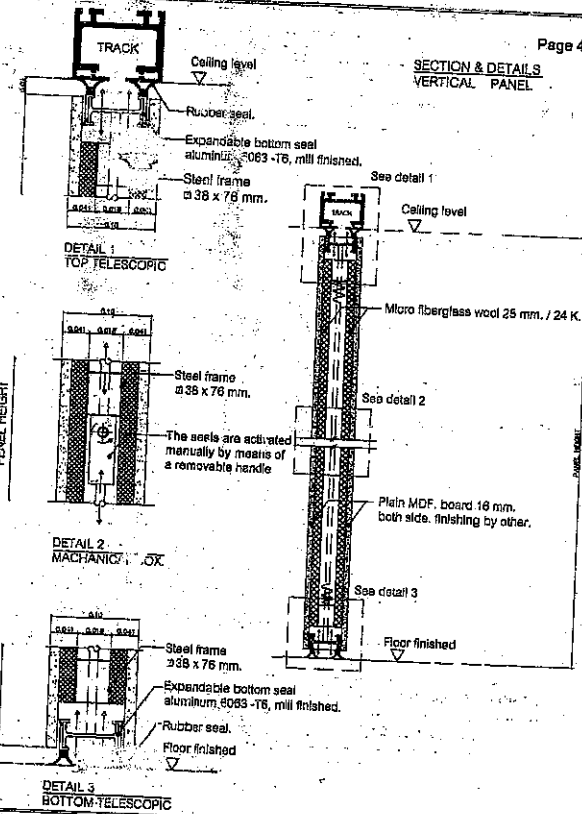
DETAIL A EXPANDED PANEL: 1 PIECE / SET



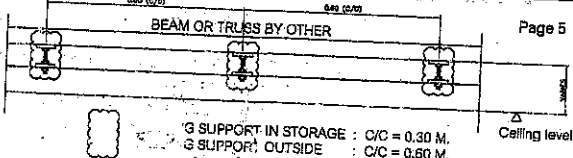
DETAIL B EXPANDED PANEL



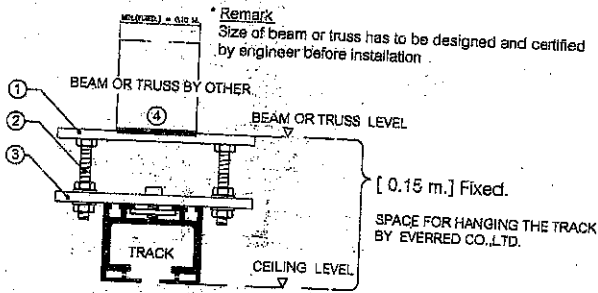
DETAIL C ALUMINUM JAMB: 1 PIECE / SET



Page 4



Page 5

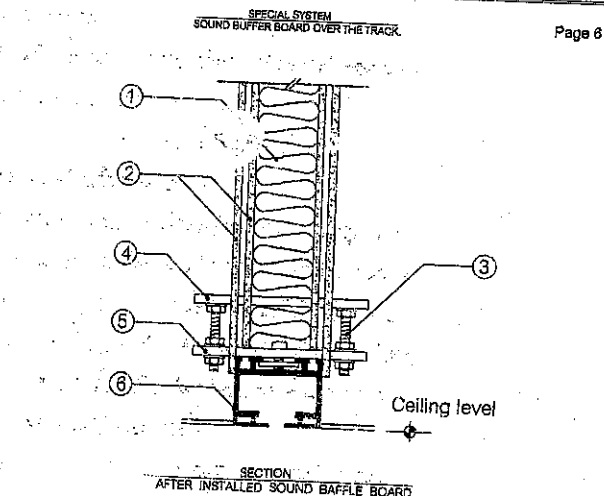


Remark: Size of beam or truss has to be designed and certified by engineer before installation.

[0.15 m.] Fixed.

SPACE FOR HANGING THE TRACK BY EVERRED CO., LTD.

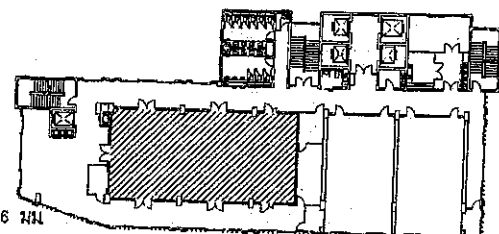
TRACK	SPACE FOR HANGING THE TRACK	WEIGHT INCLUDED SUPPORT
Aluminum track	0.15 M. (FIXED)	15 KG. PER METER



Page 6

1	* Micro Fiberglass wool 50 mm / 24 K. by other.
2	* 2 Ply of 9 mm gypsum board by other.
3	Adjustable bolts & nuts for hanging the track.
4	Top steel bracket 60x180x8 mm. red oxide finished.
5	Bottom steel bracket 60x180x8 mm. red oxide finished.
6	Aluminum jamb 100 mm, silver anodized.

* Out of price list partition system.



KEY PLAN

BOARD หน้า 16 มม. ผิวเคลือบ ซึ่งยังไม่รวมผิวตกแต่ง.
- หน้าบานสุดท้าย สามารถ ขยาย ขึ้น-ลง และแนวบาน โดยการใช้ประแจด้านข้างบานหน้า เพียงจุดเดียว ระดับการป้องกันเสียง 49 STC.

- คุณสมบัติพิเศษของผนังเลื่อนกันห้องกันเสียง
- ระบบโครงสร้าง Steel + Aluminum
 - SPACER-W หน้าจากรู M.D.F. BOARD หน้า 16 มม.
 - ภายในจากบรรจุฉนวน Fiberglass Wool 24kd./m²
 - ความหนาบานรวมถึง 10 ซม. สามารถถอดเข้าออก เพื่อซ่อมแซมได้สะดวก
 - ระบบรางอลูมิเนียม ความแข็ง T-6 หน้ากว้างเพียง 10 ซม.
 - ระบบข้อต่อรางอลูมิเนียมเลี้ยว 90° ให้ความสวยงามเรียบร้อยพร้อมติดตั้งกับพิเศษรองรับกับชุดลูกกรอกทรง
 - ระบบชุดลูกกรอก Heavy Duty พิเศษเคลือบ 90°
 - ระบบการล๊อคบานด้วยลิ้น บน-ล่าง โดยการให้ Jack ภายใน ซึ่งให้แรงยึดถึง 150 KP ทำให้ผนังแข็งแรง
 - ระบบการลดเสียง STC 49 DB ASTM ทดสอบโดยวิธีล๊อคบานปกติไม่ใช้ Silicone จุด

- ระบบอุปกรณ์พิเศษของผนังทำให้
1. มีระบบการจัดเก็บที่ลดหัวกว้างและไม้สับสนในการใช้งาน
 2. งานพื้นทานที่สวยงามเรียบร้อยกว่าด้วยระบบรางเดี่ยวรูปวงกลม
 3. ระบบการล๊อคเสียงบานสุดท้าย มีความแน่นทนกว่าระบบบานเปิดขึ้น
 4. สามารถถอดเข้าออกเพื่อซ่อมแซมแก้ไขได้ง่าย ประหยัดค่าใช้จ่าย และรวดเร็วกว่า
 5. การล๊อคผนังนุ่มนวล และสะดวกกว่าระบบอื่นเพราะไม่ต้องก้ม จึงติดตั้งเลื่อนกับได้รวดเร็วกว่า
 6. บานผนังมีความหนาแน่น ให้ความแข็งแรง และกับเสียงดีกว่า รายละเอียด ผนังเลื่อนกันห้องกันเสียง

เป็นผนังบานเดียว (ขนาดและจำนวนตามแบบ) ขนวนอยู่บนรางๆ โดยมิลูกกลิ้ง และบล็อกแกนล้อรับน้ำหนัก และสามารถเลื่อนบานผนังจากส่วนที่เก็บมาเรียงต่อกันจนสนิท เป็นผนังทึบ ซึ่งแต่ละบานจะมิลูกกลิ้งขยาย สันล๊อคบานผนัง ขึ้น-ลงเพื่อที่จะติดตั้งบาน ให้อยู่กับที่ โดยการไข ประแจล๊อค เบ็ด-มัด (ที่ละบาน) ด้านขอบบานผนัง

- ระบบรางผลิตจากอลูมิเนียม 6063-T6 และลูกกลิ้งเลื่อนบานฯ เป็น HEAVY DUTY STEEL BALLBEARING เลี้ยว 4 ทิศทาง ตามการแนวกันและกับบานฯ
- อุปกรณ์ขนวนรางฯ เป็นชุดปะกับเนื้อไม้ ประดับและแขวนเข้ากับโครงสร้างของอาคาร หรือโครงสร้างเหล็กขนวนรางฯ ซึ่งจะยึดเป็นช่วงๆ ทุกระยะ 0.60 ม.
- โครงสร้างผนังภายในประกอบด้วยเฟรมโลหะ

ขนาด 38 x 76 x 2.0 มม. กรุใยแก้ว ความหนาแน่นไม่ต่ำกว่า 24 K ตีเบาจน มีกลิ่นโชยชายลิ้น... ให้แรงยึดจาก ระบบสปริงไม่ต่ำกว่าไม่ต่ำกว่า 150 KP โดยการให้ด้วยประแจ จากห้องขอบบานผนัง ขอบผนังเป็น อลูมิเนียม 6063-T6 รูปสี่เหลี่ยมพร้อมเสริมสันยางกันเสียง แผ่นกุด้านนอกทั้ง 2 ด้านเป็น MDF.



แบบ
อาคารที่ทำการ
สำนักงานตรฐกิจการเกษตร

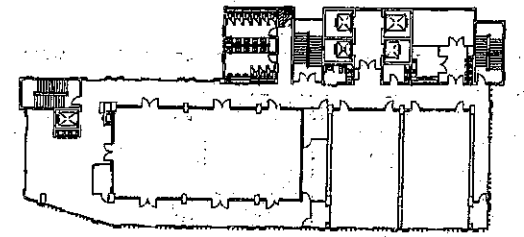
แสดงแบบ
รายละเอียด ผนังเลื่อนกันห้องประชุมใหญ่ ชั้นที่ 3

วันที่
17 ก.ย. 2561


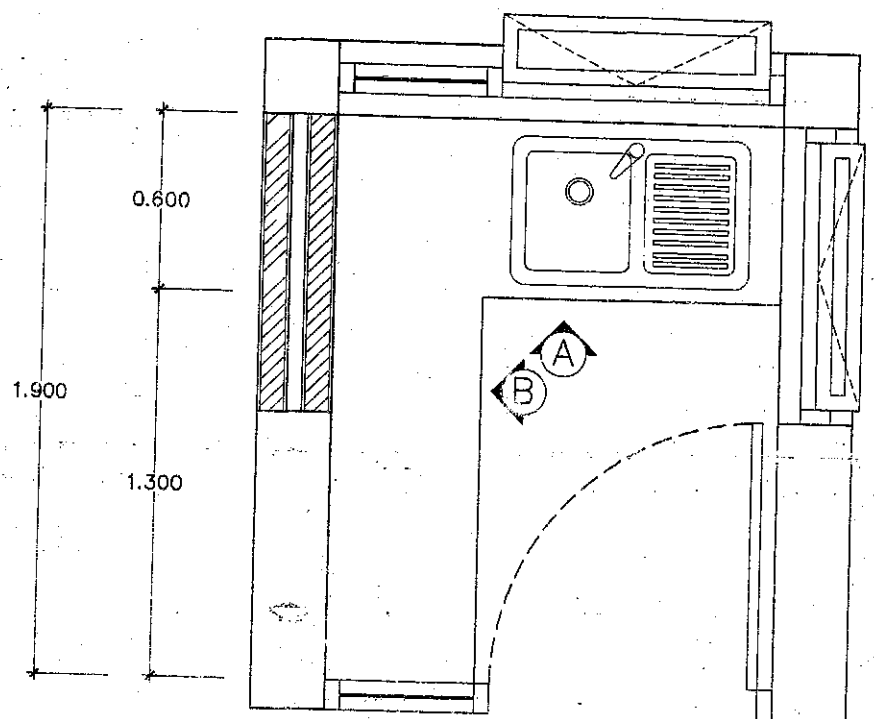
แผ่นที่
10-44

จำนวนแผ่น
125


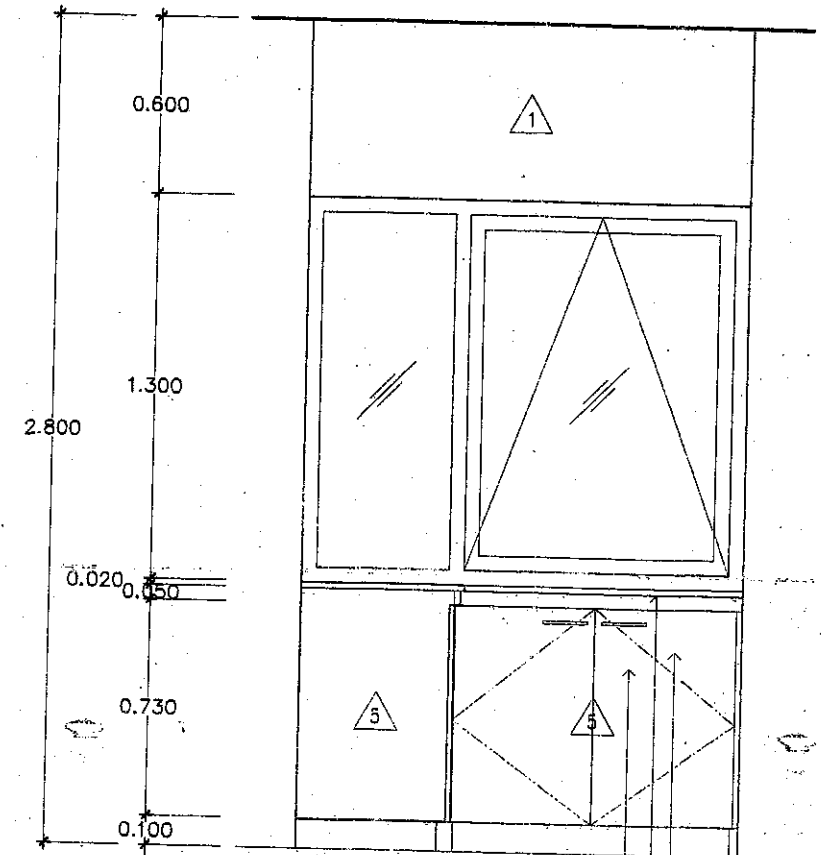
Handwritten signatures and notes at the bottom of the page.




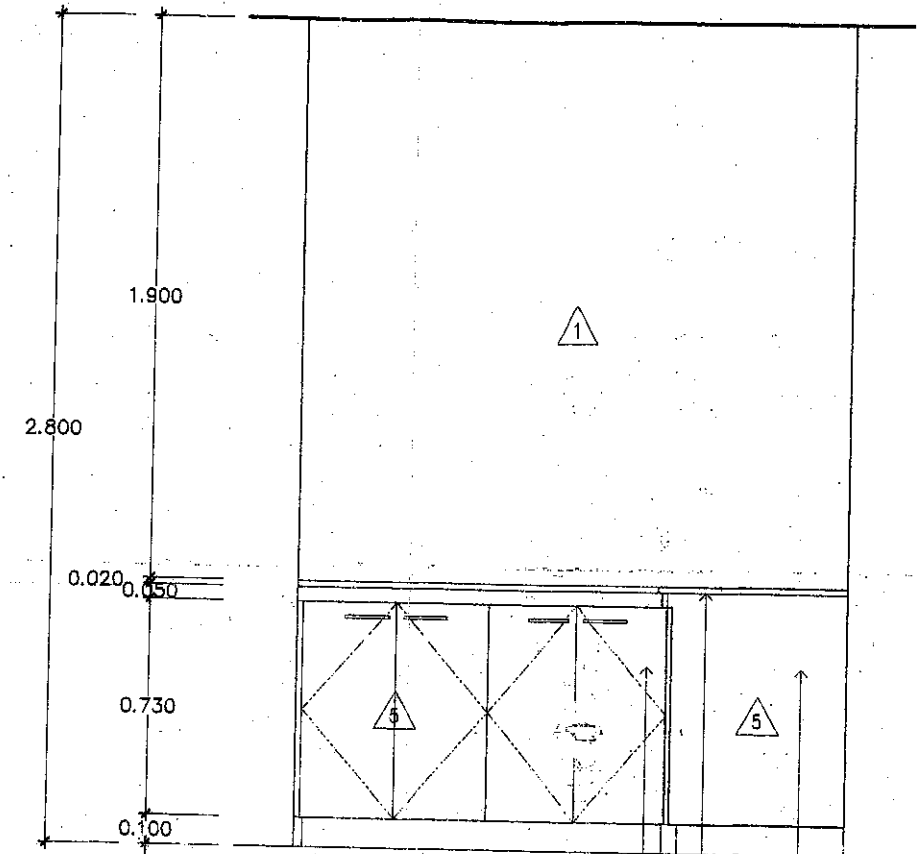
KEY PLAN



แปลนพื้น ห้องเก็บล้าง ชั้นที่ 3
SCALE 1 : 25



ELEVATION - A ห้องเก็บล้าง ชั้นที่ 3
SCALE 1 : 25



ELEVATION - B ห้องเก็บล้าง ชั้นที่ 3
SCALE 1 : 25

หน้าบาน ผนังเป็นโครงไม้เนื้อแข็ง ขนาด 2x4 ซม. กรุไม้อัด ปิดผิวด้วยลามิเนต (ระบุสีและลายภายหลัง)
TOP เป็นหินแกรนิต (ระบุสีและลายภายหลัง)
ตัวตู้ ผนังเป็นโครงไม้เนื้อแข็ง ขนาด 2x4 ซม. ติโครงไม้ไม่เกิน 60 ซม.
กรุไม้อัดยางหนา 4 มม. ปิดผิวด้วยลามิเนต (ระบุสีและลายภายหลัง)

หน้าบาน ผนังเป็นโครงไม้เนื้อแข็ง ขนาด 2x4 ซม. กรุไม้อัด ปิดผิวด้วยลามิเนต (ระบุสีและลายภายหลัง)
TOP เป็นหินแกรนิต (ระบุสีและลายภายหลัง)
ตัวตู้ ผนังเป็นโครงไม้เนื้อแข็ง ขนาด 2x4 ซม. ติโครงไม้ไม่เกิน 60 ซม.
กรุไม้อัดยางหนา 4 มม. ปิดผิวด้วยลามิเนต (ระบุสีและลายภายหลัง)




แบบ
อาคารที่ทำการ
สำนักงานเศรษฐกิจการเกษตร

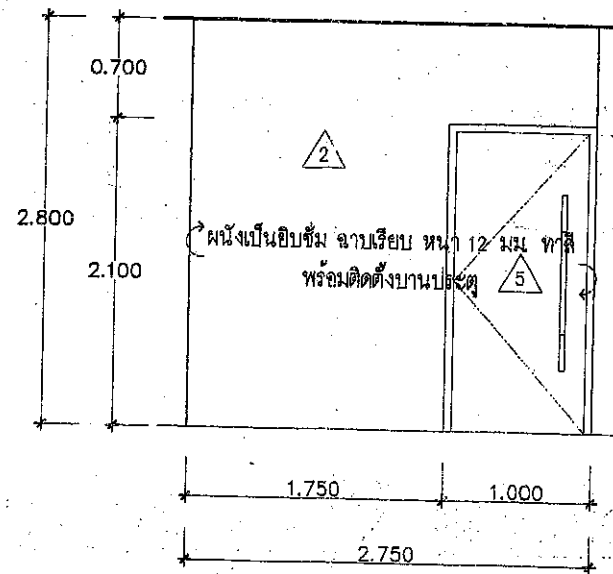
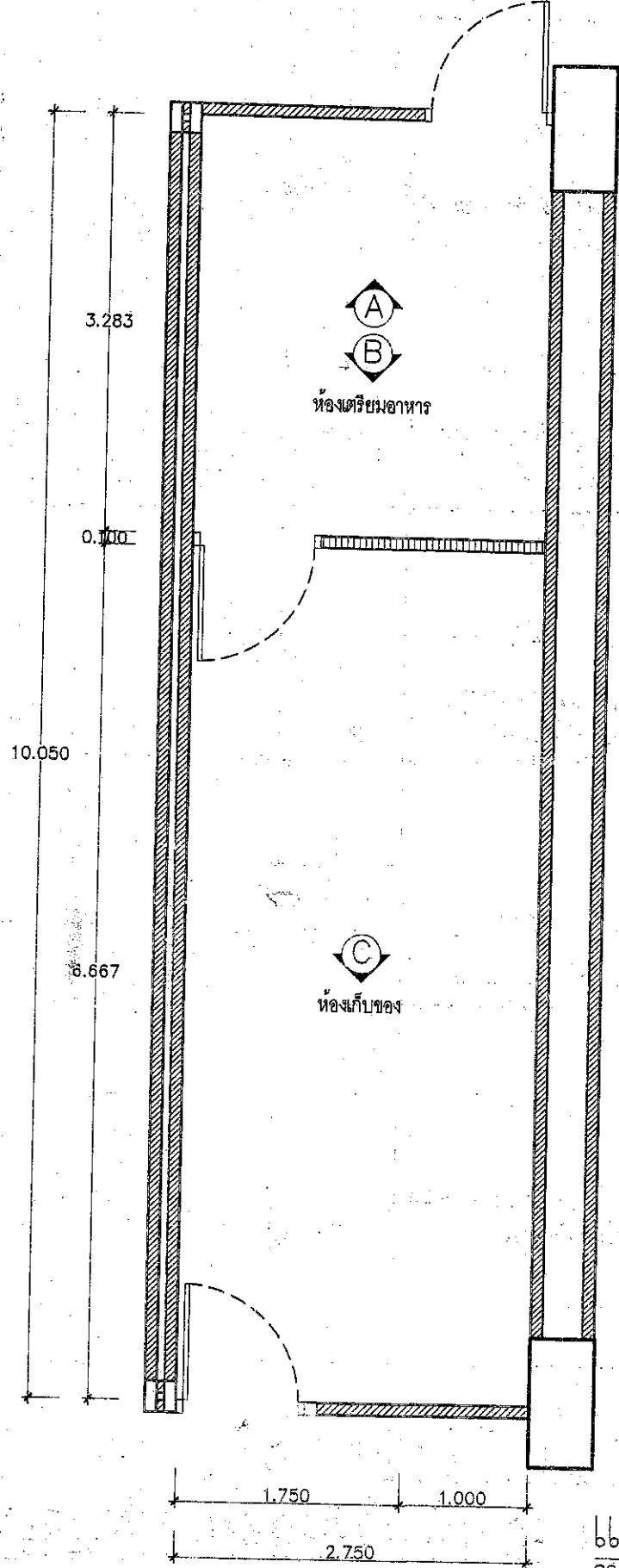
แสดงแบบ
ห้องเก็บล้าง ชั้นที่ 3

[Signature]
วันเดือนปี 17 ก.ย. 2561

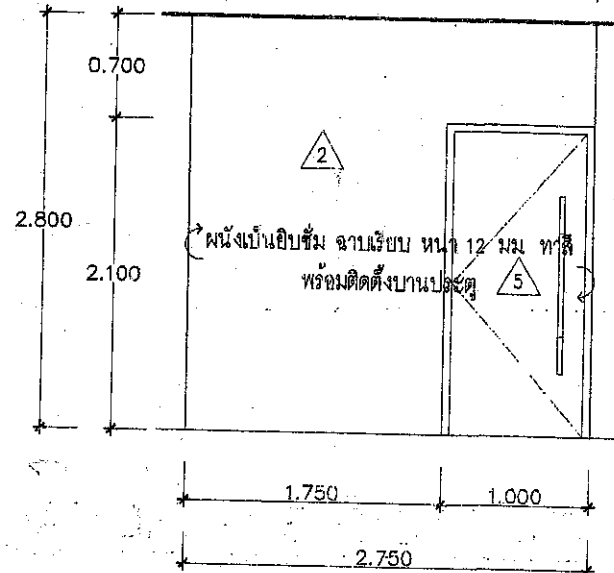
แผ่นที่
ID-45
จำนวนแผ่น
125



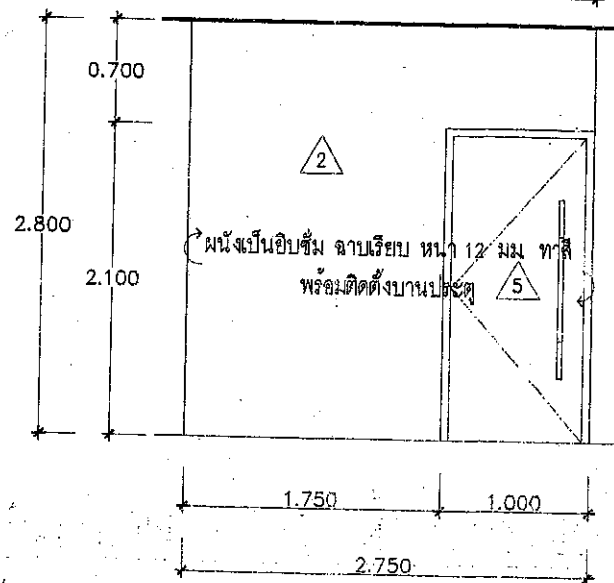
[Handwritten notes and signatures]



ELEVATION - A ห้องเตรียมอาหาร ชั้นที่ 3
SCALE 1:50

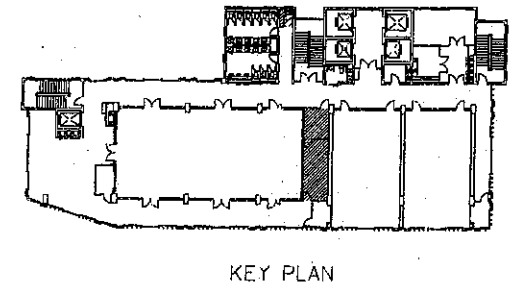


ELEVATION - B ห้องเตรียมอาหาร ชั้นที่ 3
SCALE 1:50



ELEVATION - C ห้องเก็บของ ชั้นที่ 3
SCALE 1:50

แปลนพื้น ห้องเตรียมอาหาร และ ห้องเก็บของ ชั้นที่ 3
SCALE 1:50



แบบ

อาคารที่ทำการ
สำนักงานเศรษฐกิจการเกษตร

แสดงแบบ

ห้องเตรียมอาหาร และ ห้องเก็บของ ชั้นที่ 3

Handwritten signature

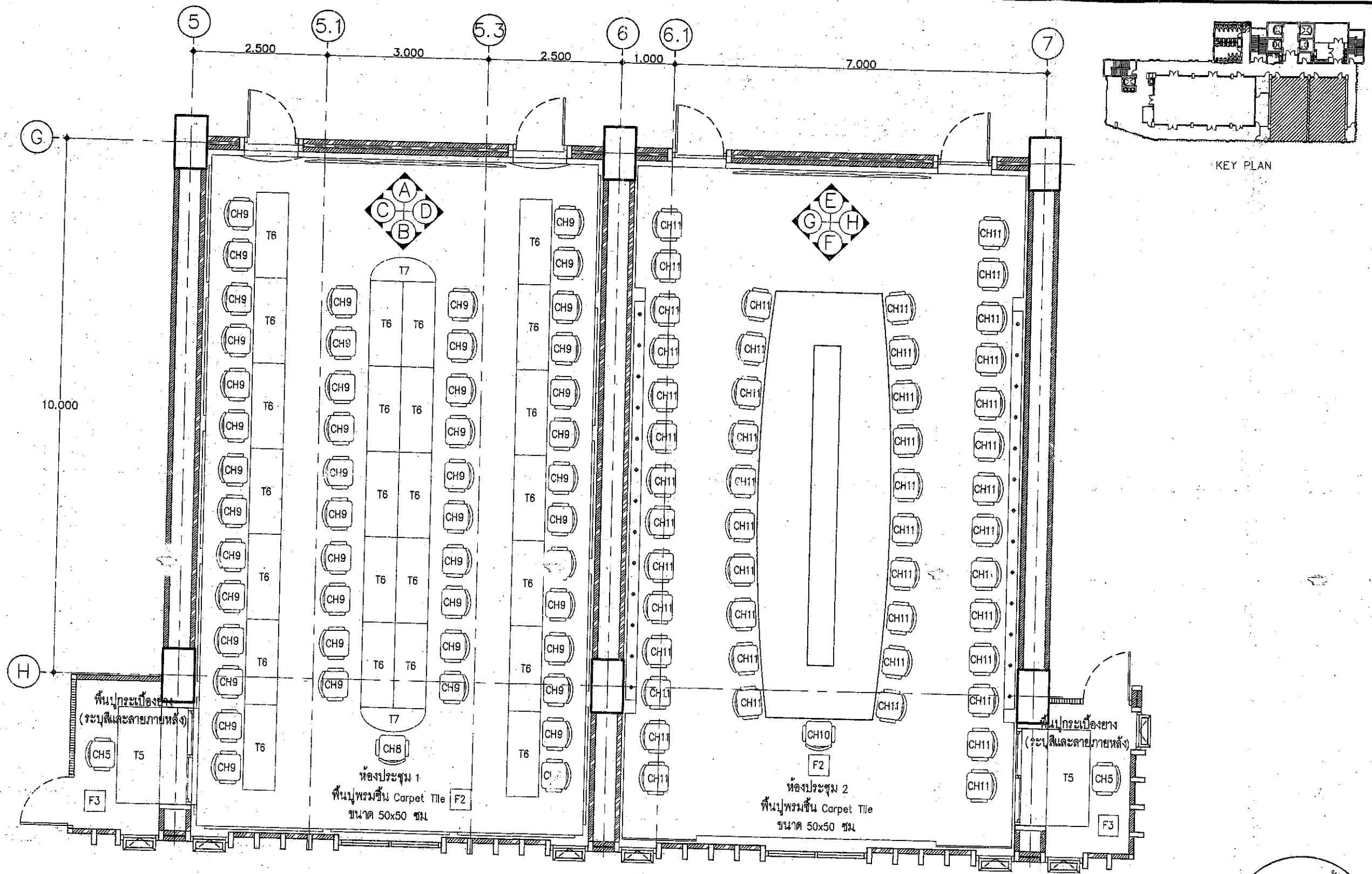
วันเดือนปี 17 ก.ย. 2561



แผ่นที่
ID-46

จำนวนแผ่น
125

Handwritten signatures and notes at the bottom of the page.



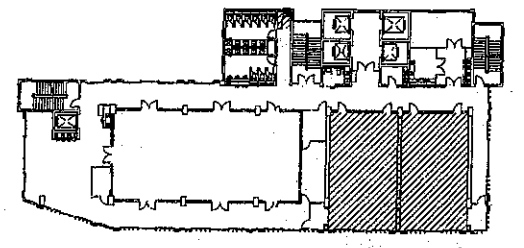
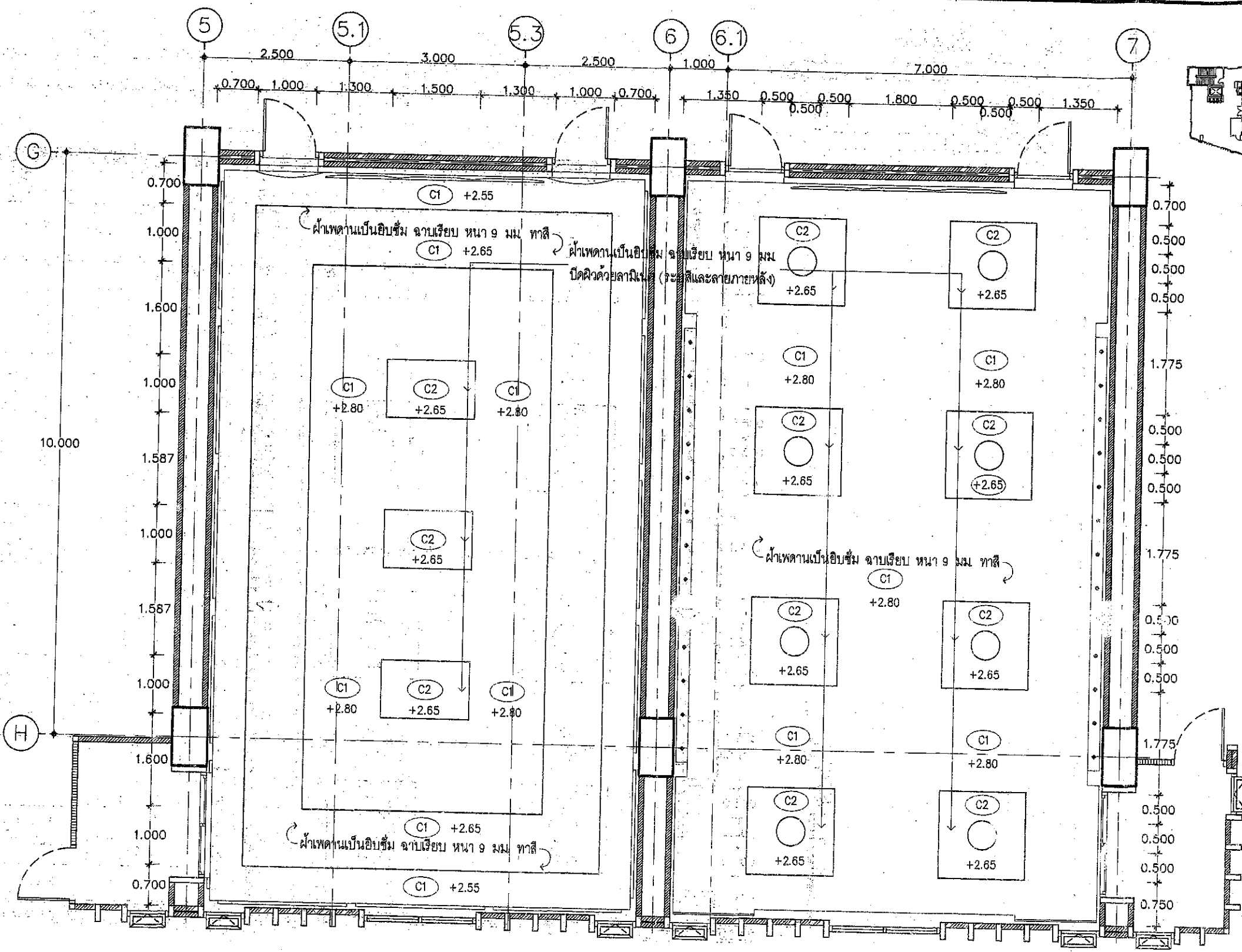
แปลนเฟอร์นิเจอร์ ห้องประชุม 1 ชั้นที่ 3
SCALE 1 : 75

แปลนเฟอร์นิเจอร์ ห้องประชุม 2 ชั้นที่ 3
SCALE 1 : 75



แบบ	อาคารที่ทำการ สำนักงานเศรษฐกิจการเกษตร	แสดงแบบ แปลนเฟอร์นิเจอร์ ห้องประชุม 1,2 ชั้นที่ 3	วันที่ วันเดือนปี 17 ก.ย. 2561	แผ่นที่ ID-47
				จำนวนแผ่น 125

Signature and handwritten notes at the bottom of the page.



KEY PLAN

แปลนผ้า ห้องประชุม 1 ชั้นที่ 3
SCALE 1 : 75

แปลนผ้า ห้องประชุม 2 ชั้นที่ 3
SCALE 1 : 75



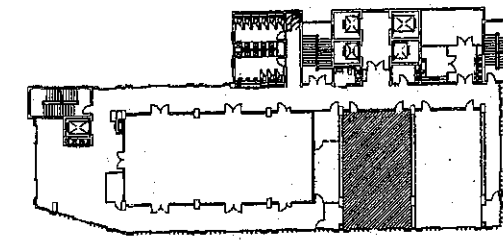
แบบ
อาคารที่ทำการ
สำนักงานเศรษฐกิจการเกษตร

แสดงแบบ
แปลนผ้า ห้องประชุม 1,2 ชั้นที่ 3

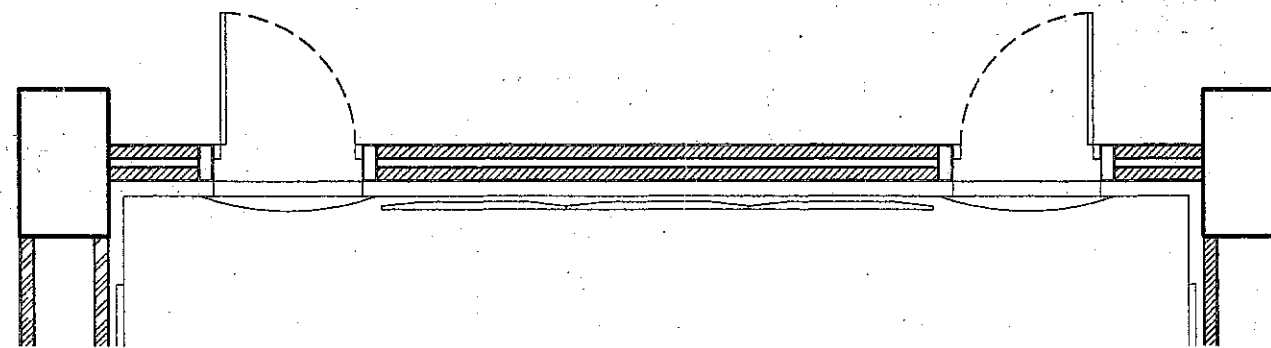
[Signature]
วันเดือนปี 17 ก.ย 2561

แผ่นที่
ID-48
จำนวนแผ่น
125

[Handwritten notes and signatures]

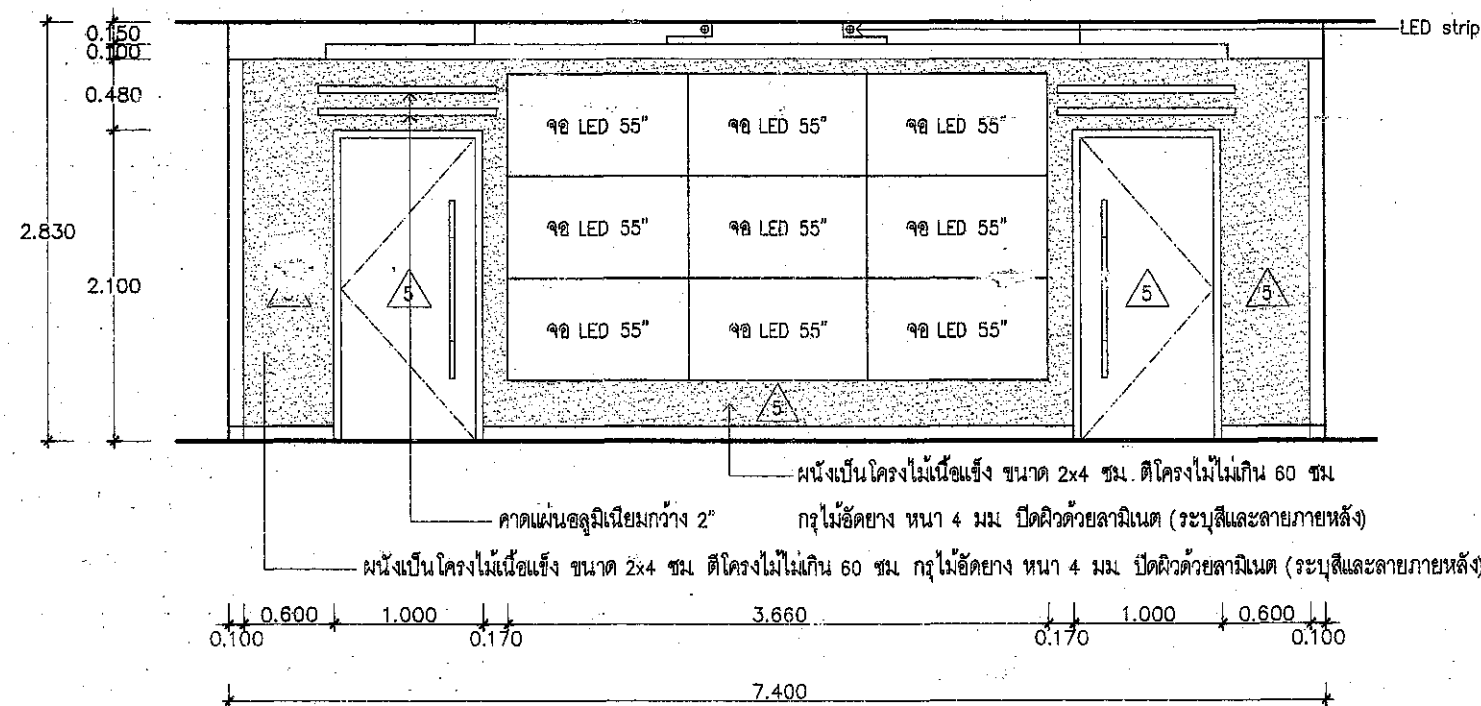


KEY PLAN



DETAIL PLAN

SCALE 1 : 50



ELEVATION - A ห้องประชุม 1 ชั้นที่ 3

SCALE 1 : 50



แบบ

อาคารที่ทำการ
สำนักงานเศรษฐกิจการเกษตร

แสดงแบบ

ELEVATION - A ห้องประชุม 1 ชั้นที่ 3

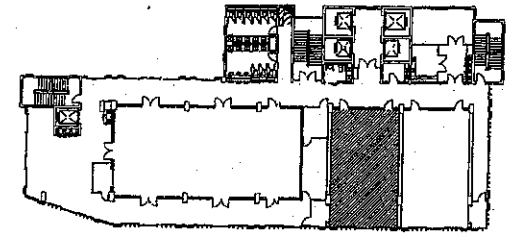
[Signature]

วันเดือนปี 17 ก.ย. 2561

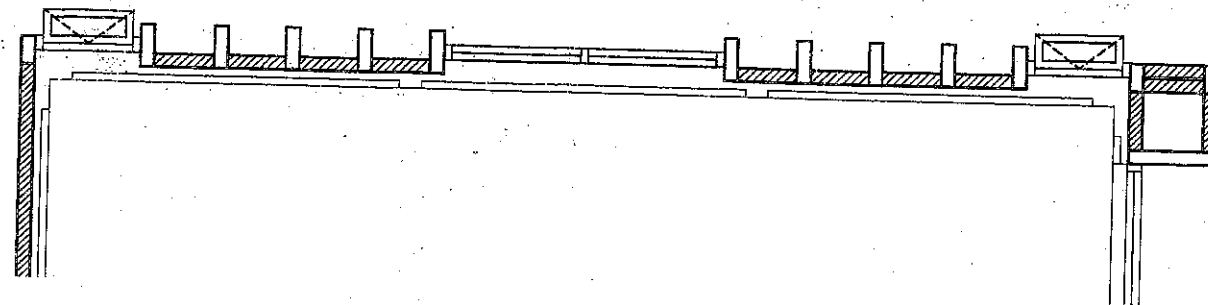
แผ่นที่
17-49

จำนวนแผ่น
125

[Handwritten signatures and notes]

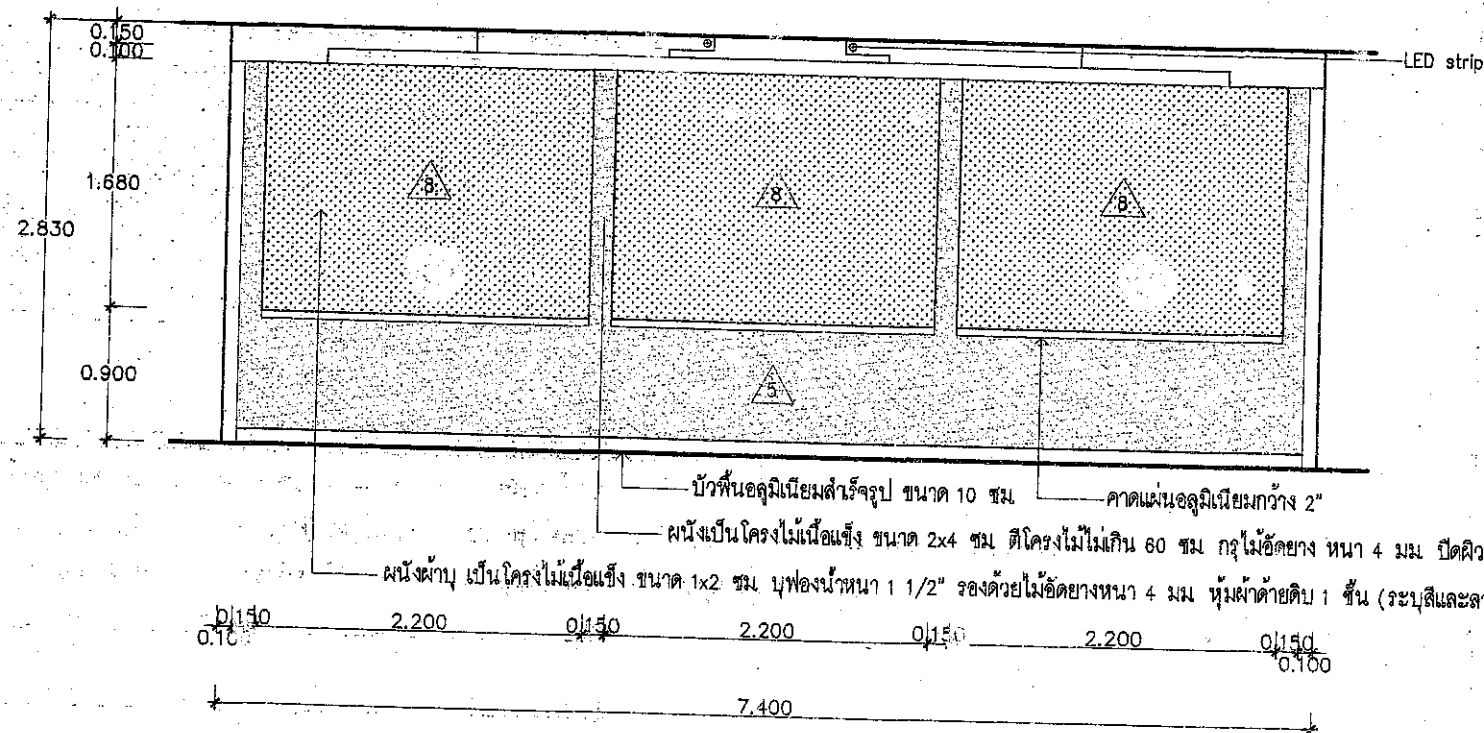


KEY PLAN



DETAIL PLAN

SCALE 1 : 50



ELEVATION - B ห้องประชุม 1 ชั้นที่ 3

SCALE 1 : 50



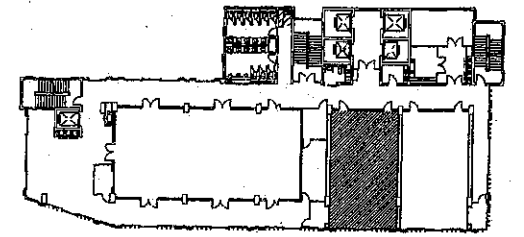
แบบ
อาคารที่ทำการ
สำนักงานเศรษฐกิจการเกษตร

แสดงแบบ
ELEVATION - B ห้องประชุม 1 ชั้นที่ 3

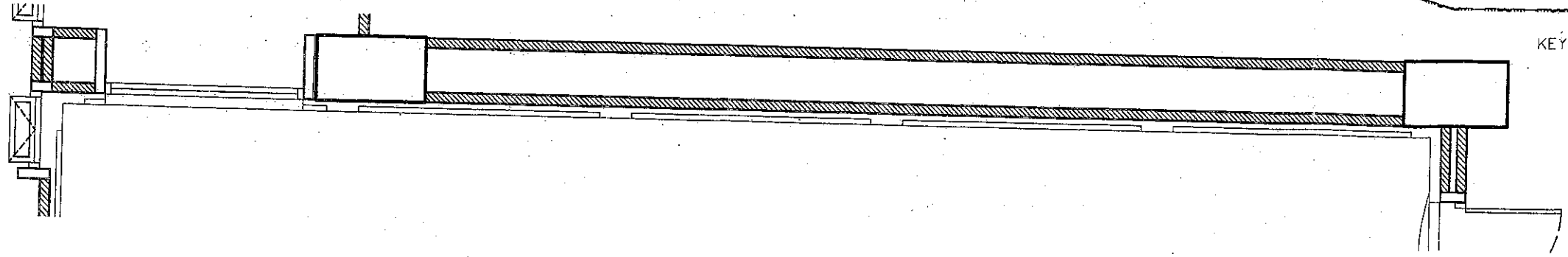
[Signature]
วันเดือนปี 17 ก.ย. 2561

แผ่นที่
ID-50
จำนวนแผ่น
125

[Handwritten notes and signatures]

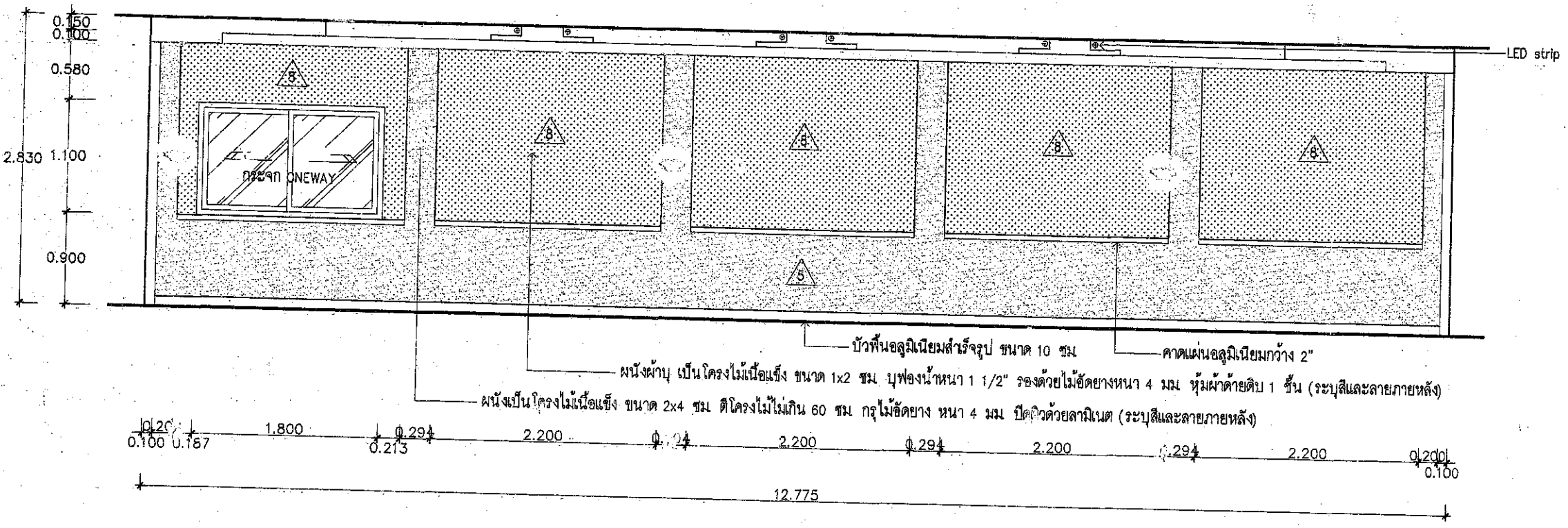


KEY PLAN



DETAIL PLAN

SCALE 1 : 50



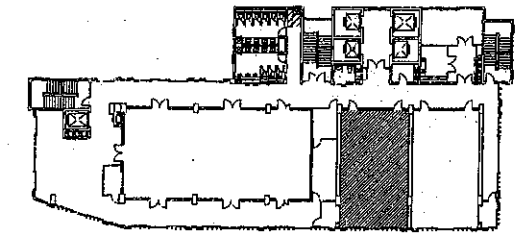
ELEVATION - C ห้องประชุม 1 ชั้นที่ 3

SCALE 1 : 50

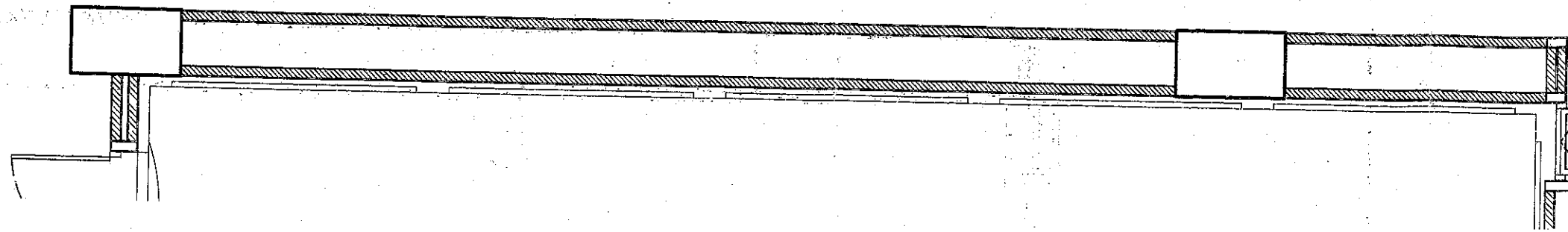


แผน อาคารที่ทำการ สำนักงานเศรษฐกิจการเกษตร	แสดงแบบ ELEVATION - C ห้องประชุม 1 ชั้นที่ 3	<i>[Signature]</i> วันที่ 17 ก.ย. 2561	แผ่นที่ ID-51
			จำนวนแผ่น 125

[Handwritten signatures and notes]

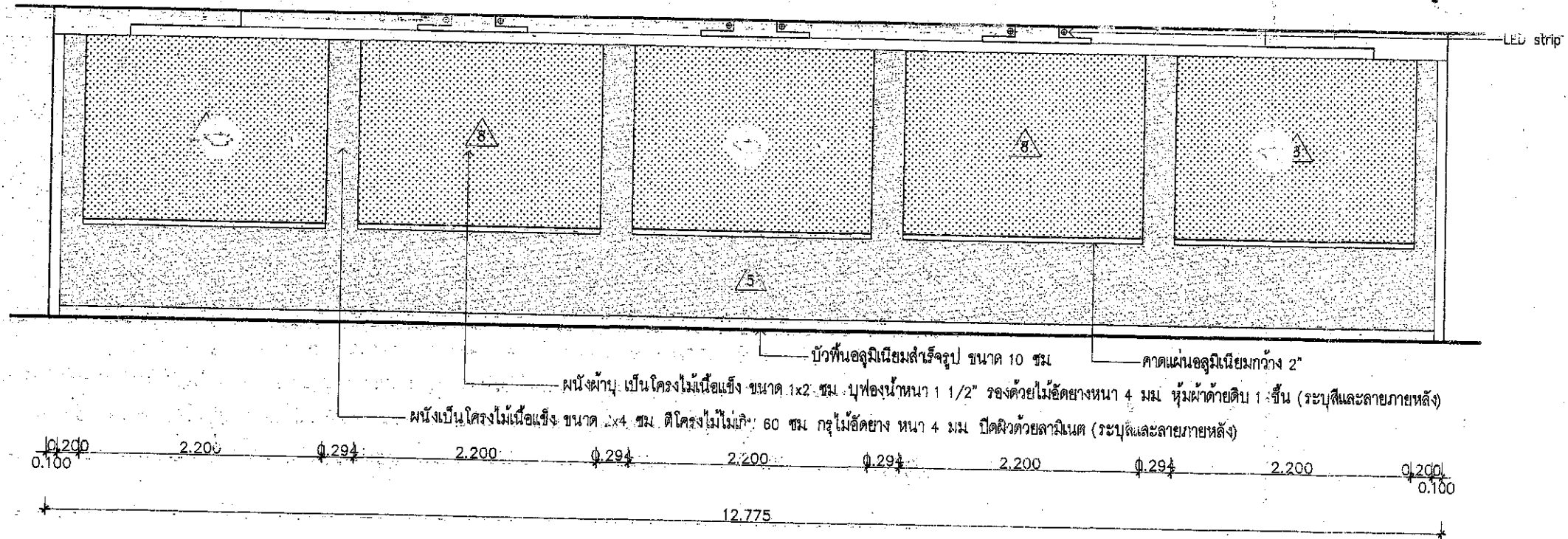


KEY PLAN



DETAIL PLAN

SCALE 1 : 50



ELEVATION - D ห้องประชุม 1 ชั้นที่ 3

SCALE 1 : 50



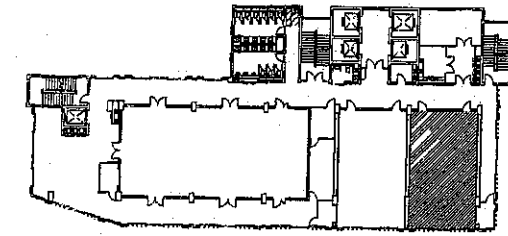
แบบ
อาคารที่ทำการ
สำนักงานคณะกรรมการกฤษฎีกา

แสดงแบบ
ELEVATION - D ห้องประชุม 1 ชั้นที่ 3

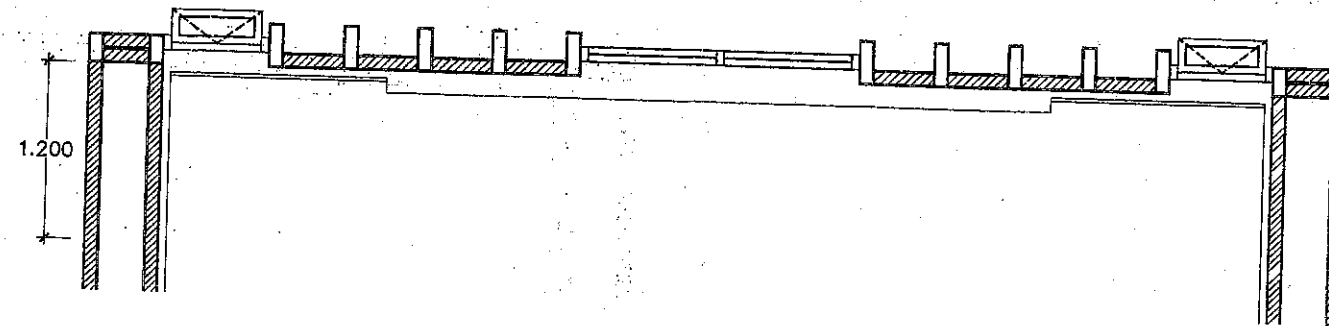
[Signature]
วันที่ 17 ก.ย. 2561

แผ่นที่
ID-52
จำนวนแผ่น
125

[Handwritten notes and signatures]




KEY PLAN



DETAIL PLAN

SCALE 1 : 50



ELEVATION - F ห้องประชุม 2 ชั้นที่ 3

SCALE

1 : 50



แบบ

อาคารที่ทำการ
สำนักงานเศรษฐกิจการเกษตร

แสดงแบบ

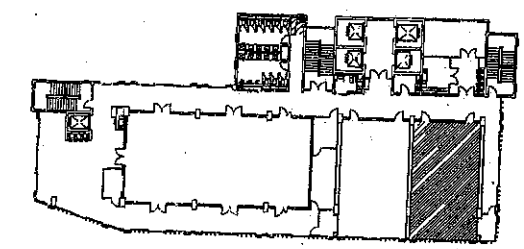
ELEVATION - F ห้องประชุม 2 ชั้นที่ 3

วันเดือนปี 17 / ก.ย. 2561

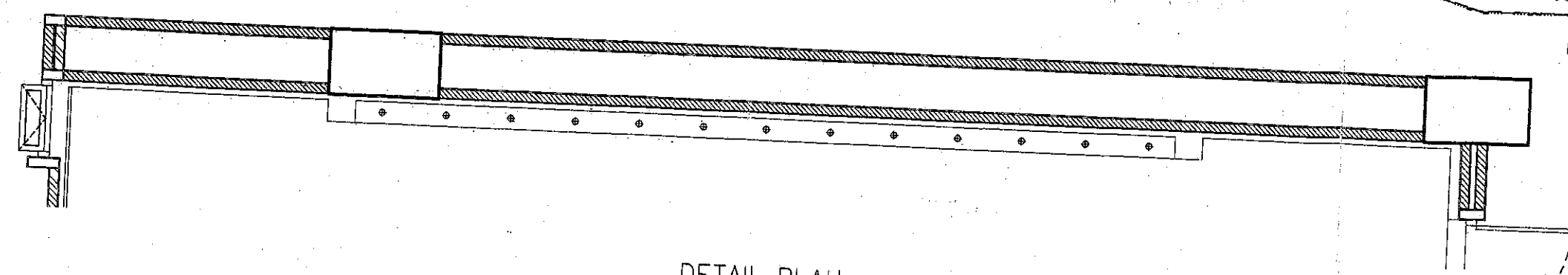
แผ่นที่
ID-54

จำนวนแผ่น
125


Signature and date information at the bottom right.



KEY PLAN



DETAIL PLAN
SCALE 1 : 50



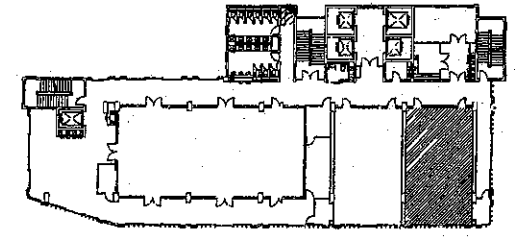
ELEVATION - G ห้องประชุม 2 ชั้นที่ 3
SCALE 1 : 50



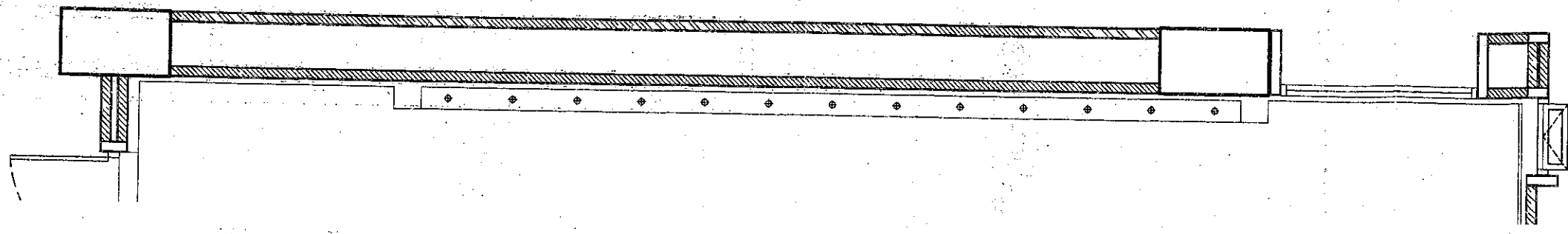
แบบ	อาคารที่ทำการ สำนักงานเศรษฐกิจการเกษตร	แสดงแบบ ELEVATION - G ห้องประชุม 2 ชั้นที่ 3		วันที่ เดือนปี 17 ก.ย. 2561	แผ่นที่ ID-55 จำนวนแผ่น 125
-----	---	---	--	--------------------------------	--------------------------------------

Signature and date: 17 ก.ย. 2561

Handwritten notes and initials at the bottom right.




KEY PLAN



DETAIL PLAN

SCALE 1 : 50



ELEVATION ห้องประชุม 2 ชั้นที่ 3

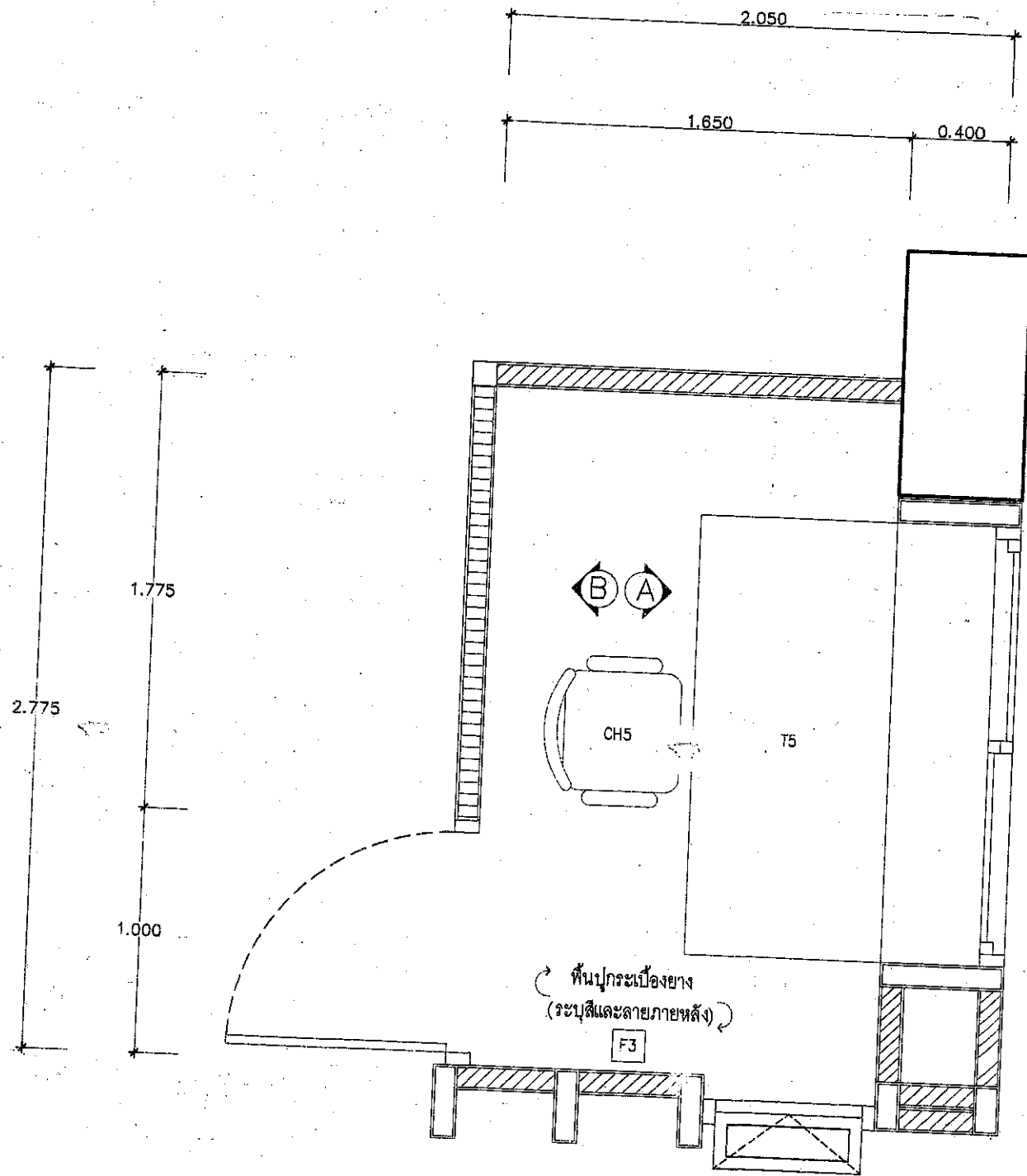
SCALE 1 : 50



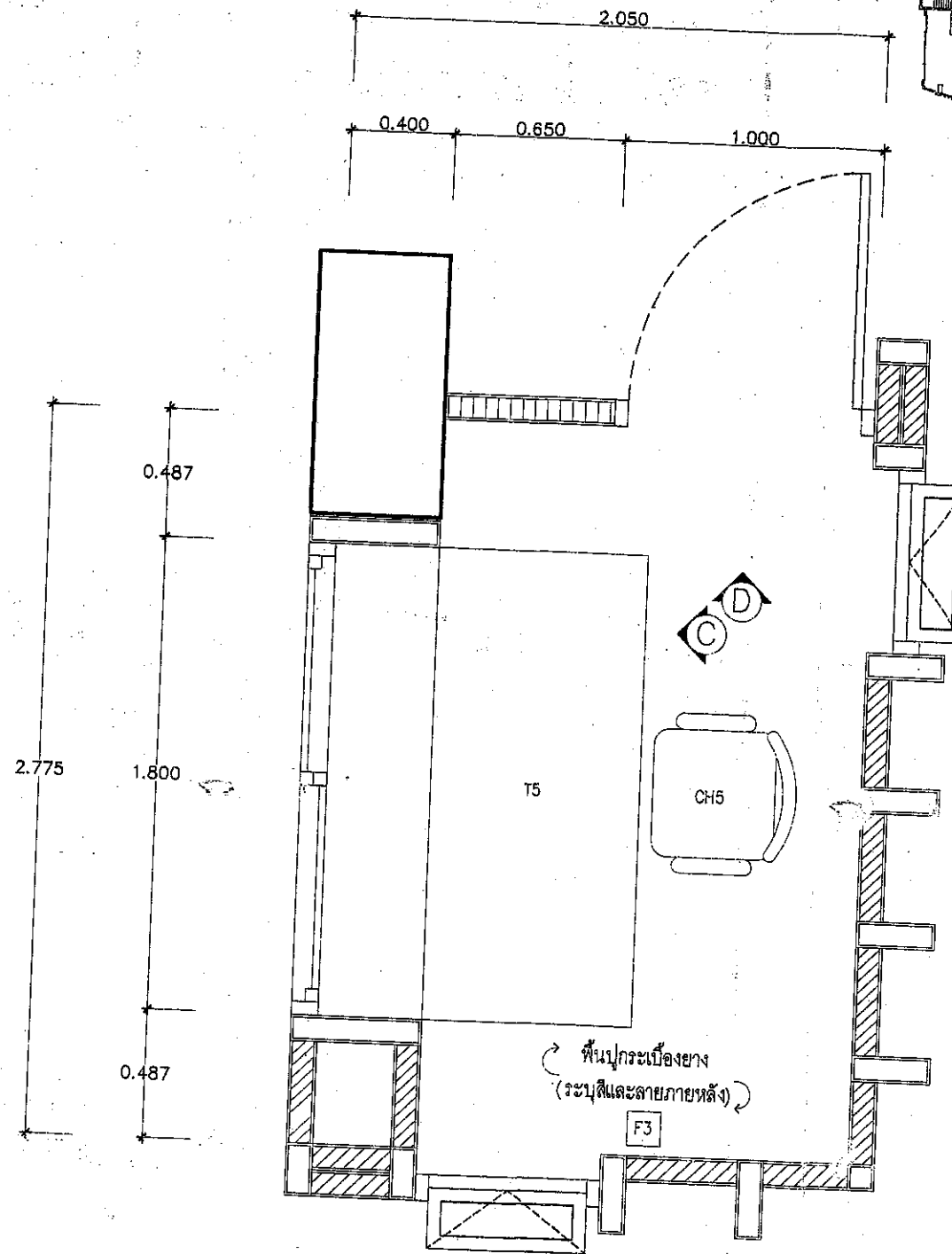
วิทยาลัยศิลปกรรมศาสตร์ มหาวิทยาลัยศิลปากร อาคารที่ทำการ สำนักงานเศรษฐกิจการเกษตร	แสดงแบบ ELEVATION - H ห้องประชุม 2 ชั้นที่ 3	วันที่ 17 ก.พ. 2561	หน้าที่ 10-56
			จำนวนแผ่น 125

Signature and date: 17 ก.พ. 2561

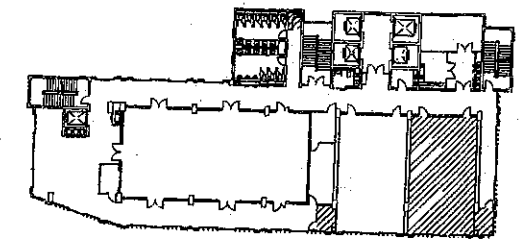
Handwritten notes: 5/4



แปลนพื้น ห้องควบคุม ห้องประชุม 1 ชั้นที่ 3
SCALE 1 : 25



แปลนพื้น ห้องควบคุม ห้องประชุม 2 ชั้นที่ 3
SCALE 1 : 25



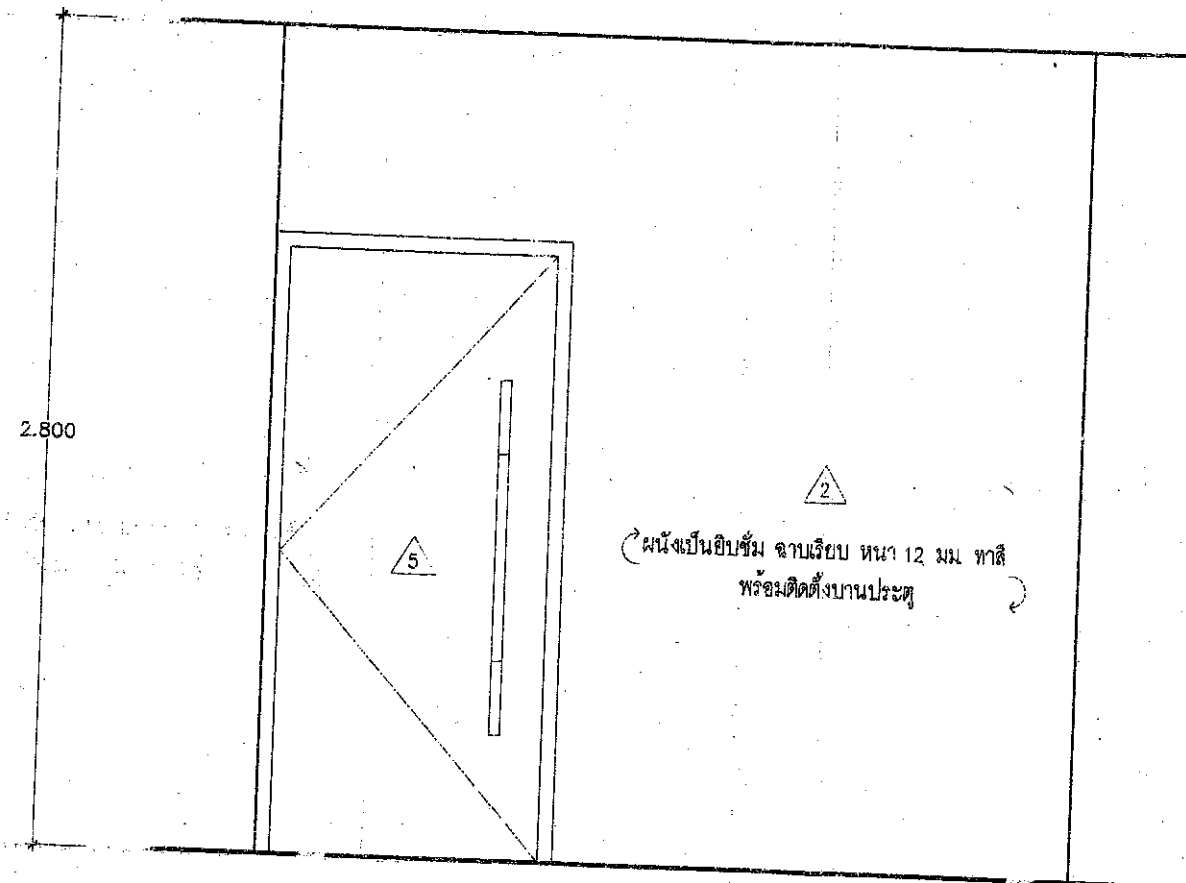
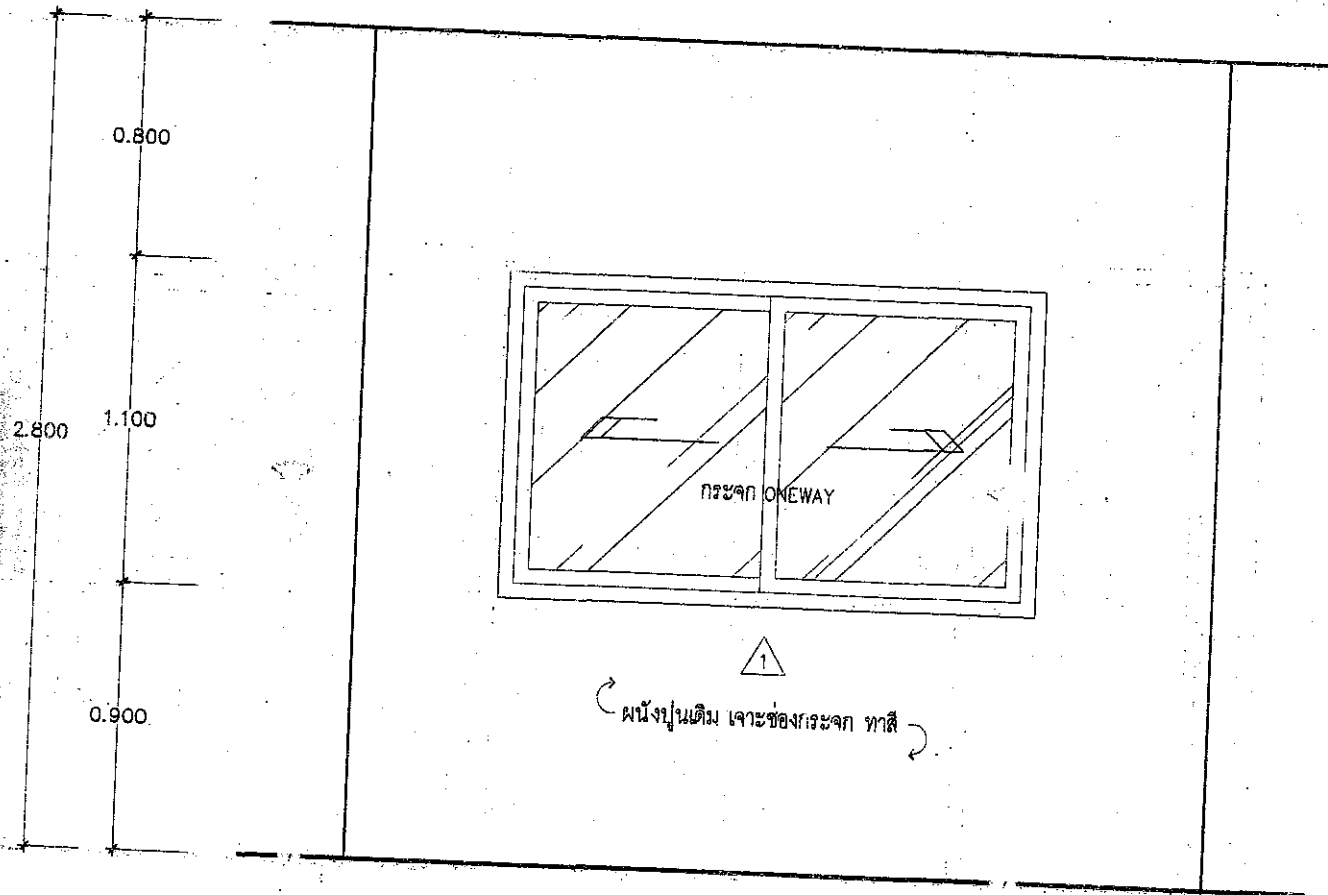
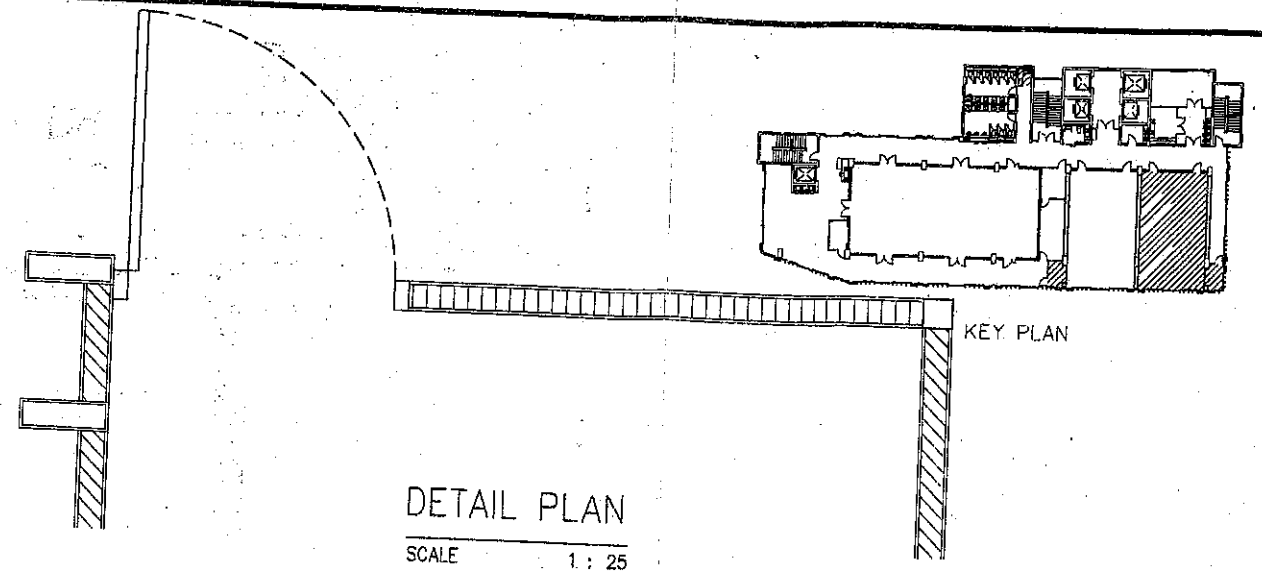
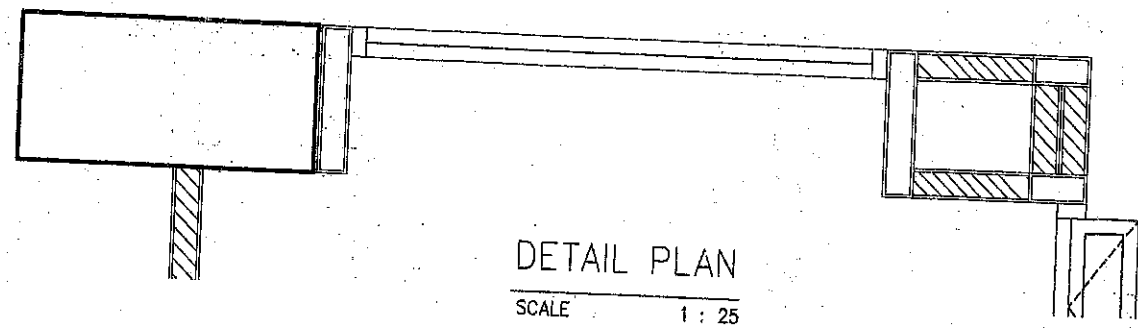


KEY PLAN

	แบบ	อาคารที่ทำการ สำนักงานเศรษฐกิจการเกษตร	แสดงแบบ	แปลนพื้น ห้องควบคุม ห้องประชุม 1,2 ชั้นที่ 3		วันที่	ID-57
						วันเดือนปี 17 ก.ย. 2561	จำนวนแผ่น



Handwritten notes and signatures at the bottom of the page.



ELEVATION - A ห้องควบคุม ห้องประชุม 1 ชั้นที่ 3
SCALE 1 : 25

ELEVATION - B ห้องควบคุม ห้องประชุม 1 ชั้นที่ 3
SCALE 1 : 25



อาคารที่ทำการ
สำนักงานเศรษฐกิจการเกษตร

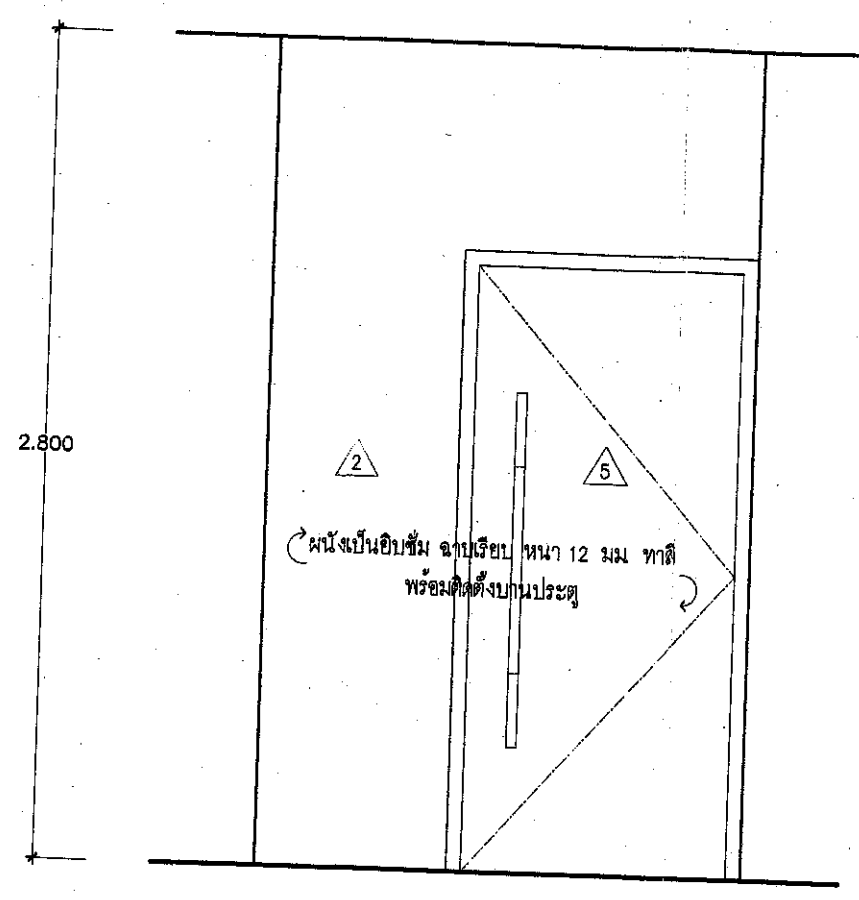
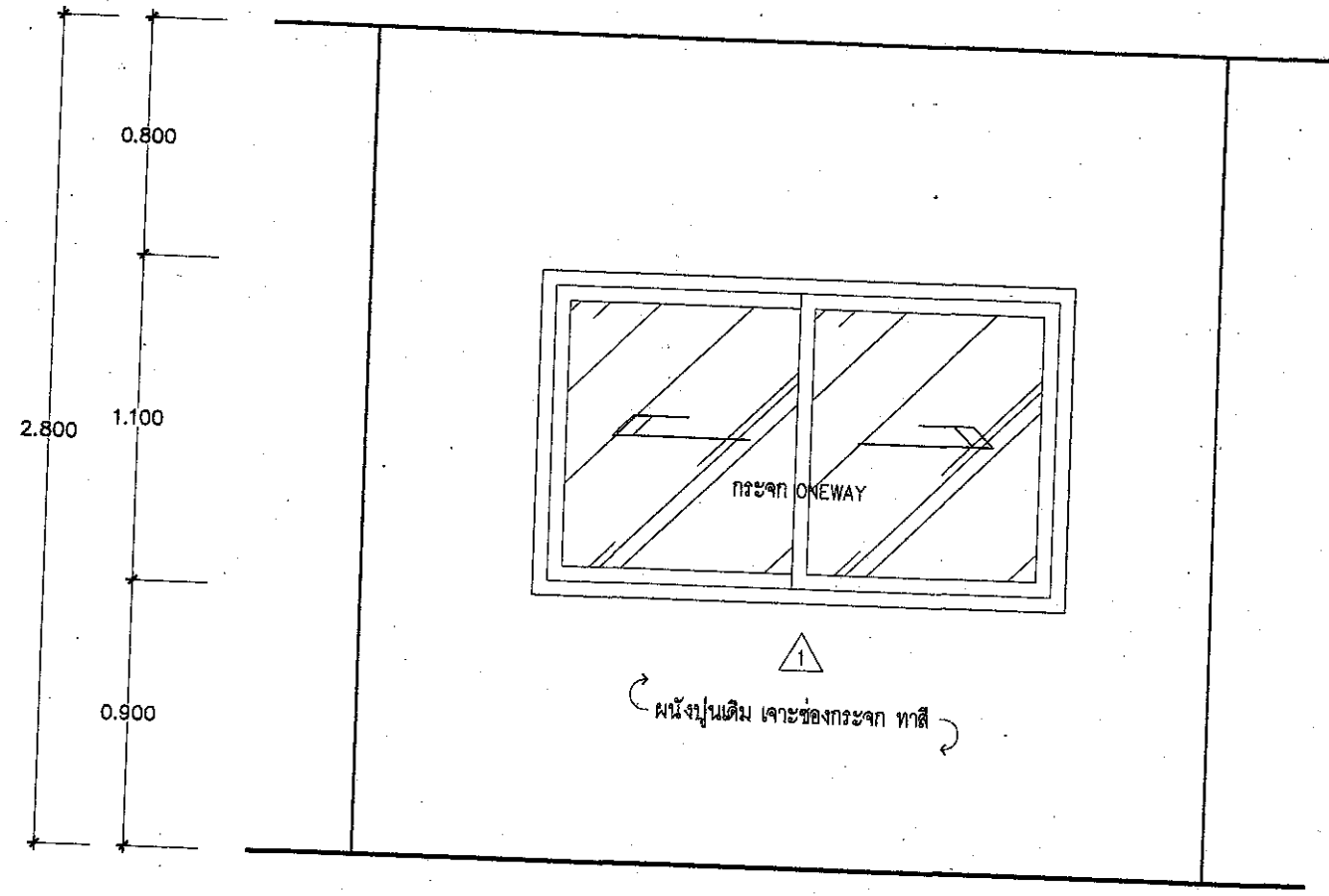
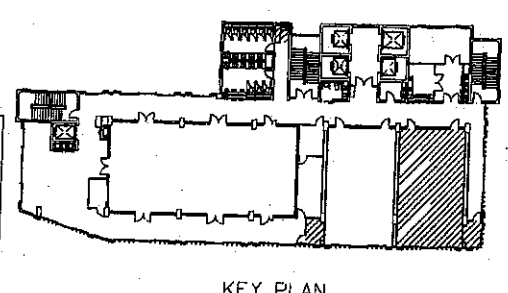
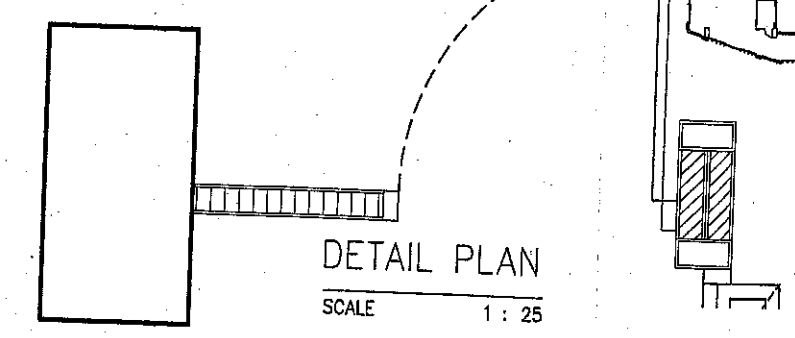
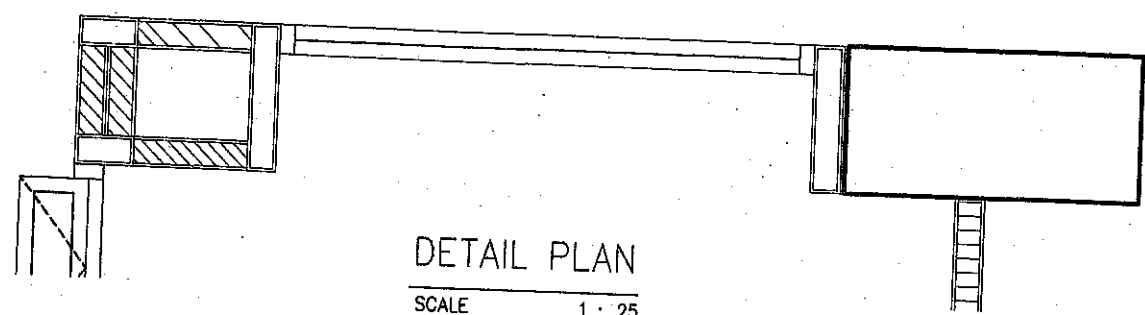
แสดงแบบ
ELEVATION - A,B ห้องควบคุม ห้องประชุม 1 ชั้นที่ 3

วันที่
วันเดือนปี 17 ธ.ย. 2561



แผ่นที่ ID-58
จำนวนแผ่น 125

Handwritten signatures and notes at the bottom of the page.



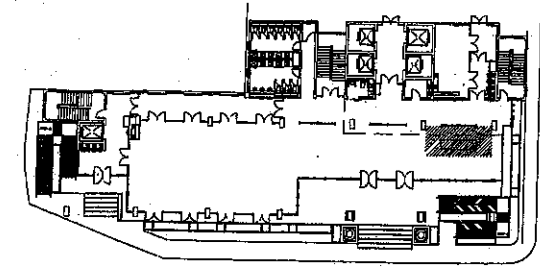
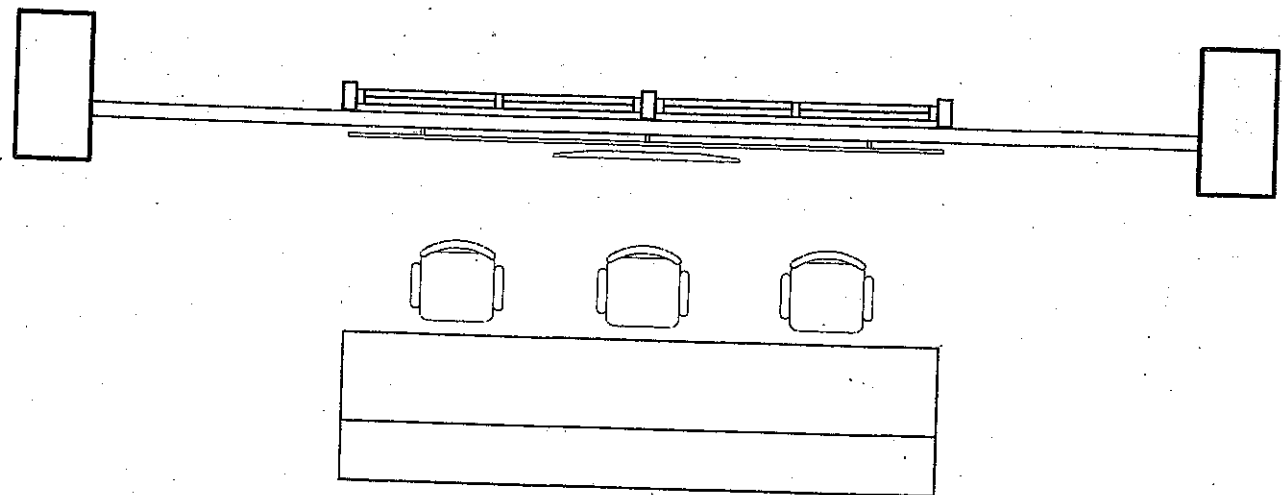
ELEVATION - C ห้องควบคุม ห้องประชุม 2 ชั้นที่ 3
SCALE 1 : 25

ELEVATION - D ห้องควบคุม ห้องประชุม 2 ชั้นที่ 3
SCALE 1 : 25




แบบ อาคารที่ทำการ สำนักงานเศรษฐกิจการเกษตร	แสดงแบบ ELEVATION - C,D ห้องควบคุม ห้องประชุม 2 ชั้นที่ 3	วันที่ 17 ก.ย. 2561	แผ่นที่ ID-59
			จำนวนแผ่น 125

Signature and handwritten notes at the bottom of the page.

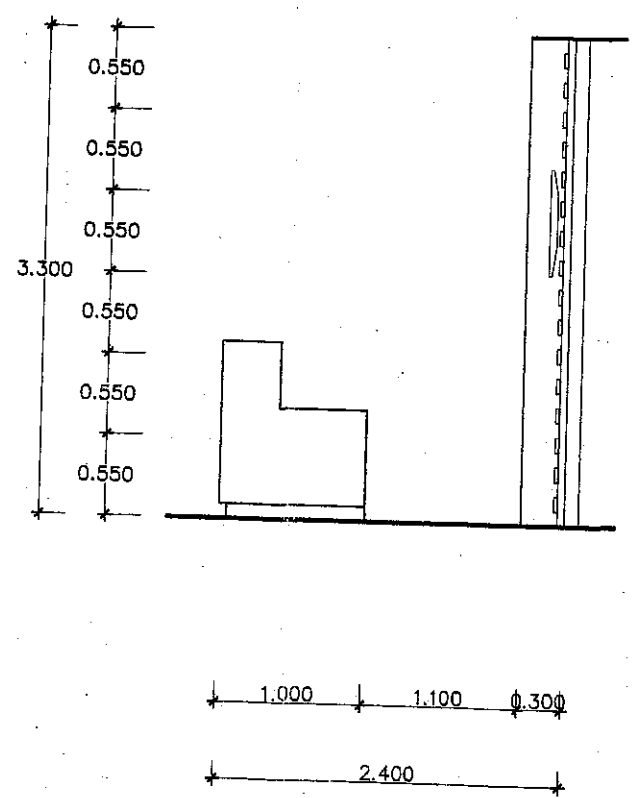


KEY PLAN

PLAN เคาน์เตอร์ โถงประชาสัมพันธ์ ชั้นที่ 1
SCALE 1 : 50



FRONT A เคาน์เตอร์ โถงประชาสัมพันธ์ ชั้นที่ 1
SCALE 1 : 50



SIDE เคาน์เตอร์ โถงประชาสัมพันธ์ ชั้นที่ 1
SCALE 1 : 50



แบบ
อาคารที่ทำการ
สำนักงานเศรษฐกิจการเกษตร

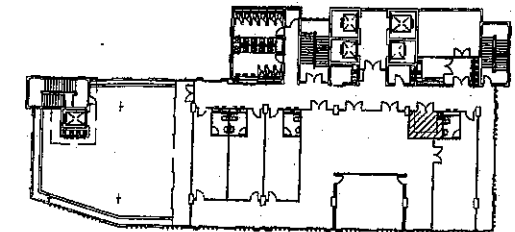
แสดงแบบ
เคาน์เตอร์ โถงประชาสัมพันธ์ ด้าน A ชั้นที่ 1

[Signature]
วันเดือนปี 17 ก.ย. 2561

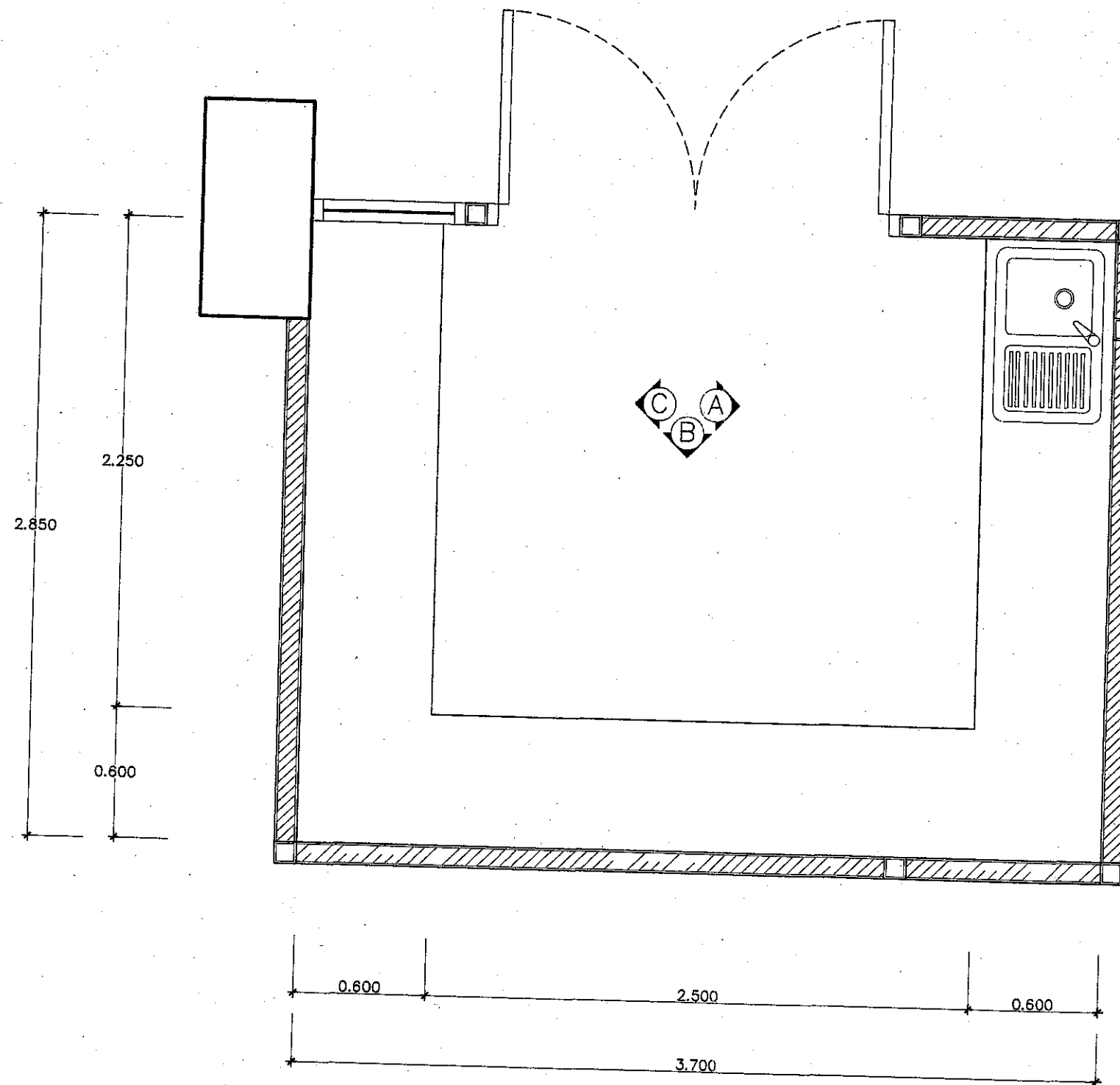
แผ่นที่
ID-60
จำนวนแผ่น
125



[Handwritten signatures and notes]



KEY PLAN



แปลนพื้นที่ห้อง PANTRY ชั้นที่ 4

SCALE 1 : 25



แบบ

อาคารที่ทำการ
สำนักงานเศรษฐกิจการเกษตร

แสดงแบบ

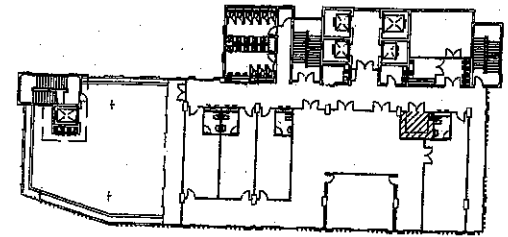
แปลนพื้นที่ห้อง PANTRY ชั้นที่ 4

[Signature]
วันเดือนปี 17 ก.ย. 2561

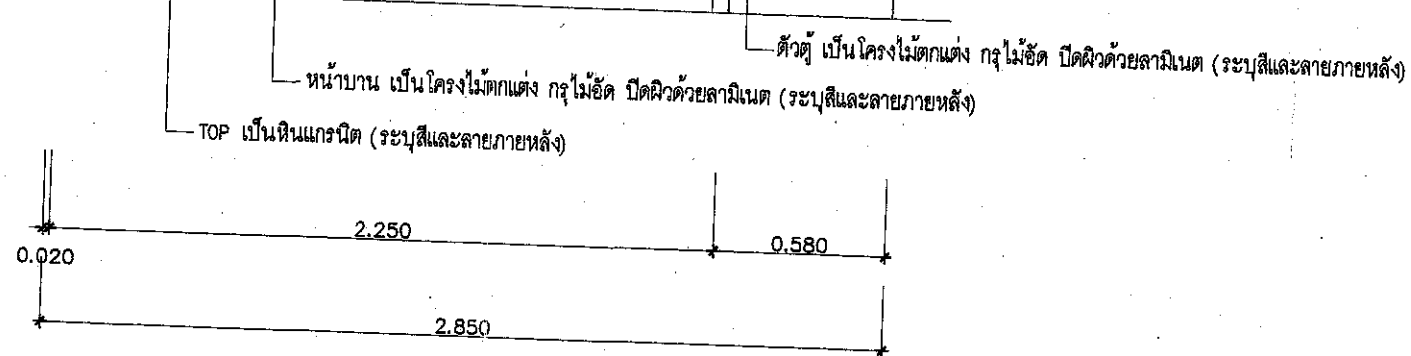
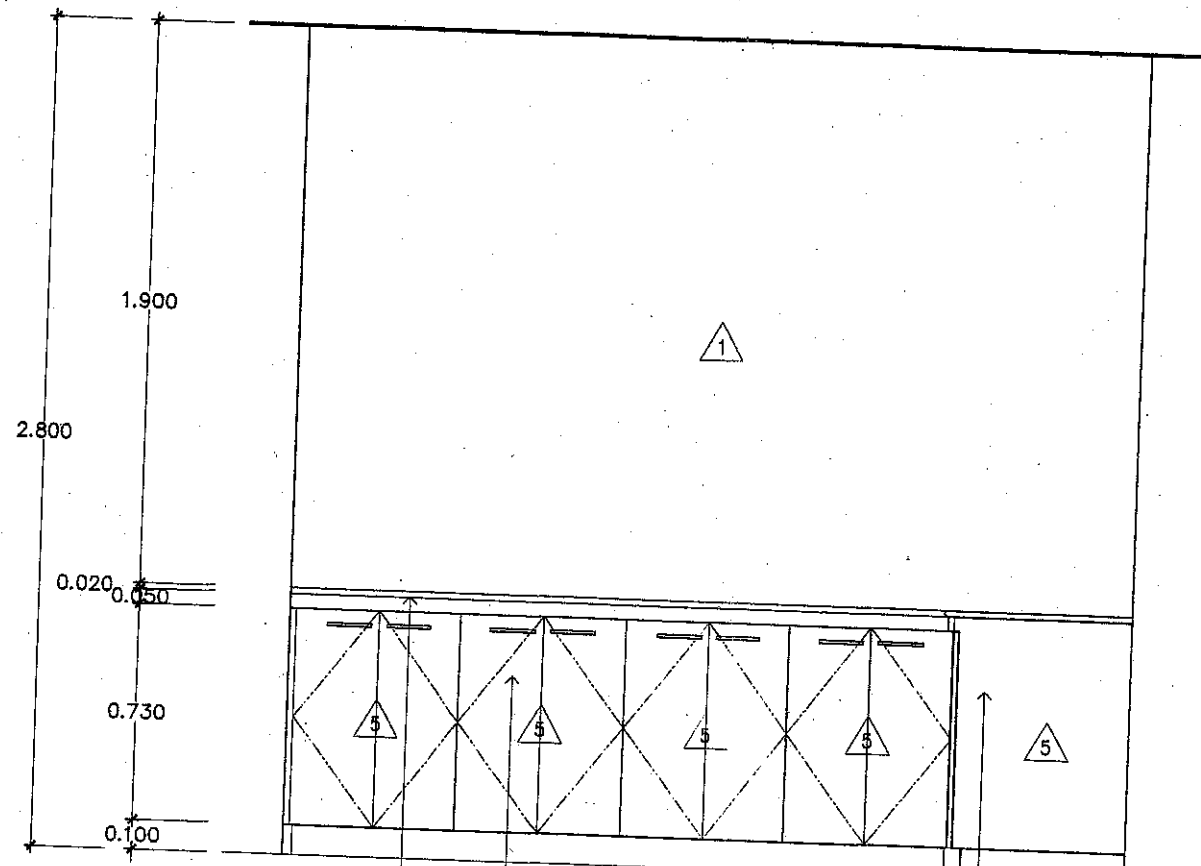
แผ่นที่
ID-62

จำนวนแผ่น
125

[Handwritten notes and signatures]



KEY PLAN



ELEVATION - A ห้อง PANTRY ชั้นที่ 4

SCALE

1 : 25



แบบ

อาคารที่ทำการ
สำนักงานเศรษฐกิจการเกษตร

แสดงแบบ

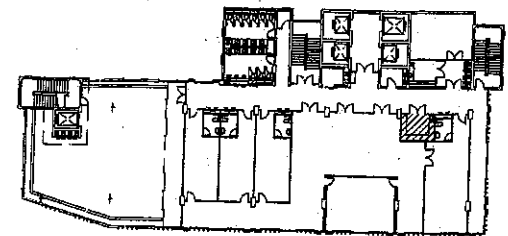
ELEVATION - A ห้อง PANTRY ชั้นที่ 4

Signature
วันเดือนปี 17 ก.ย 2561

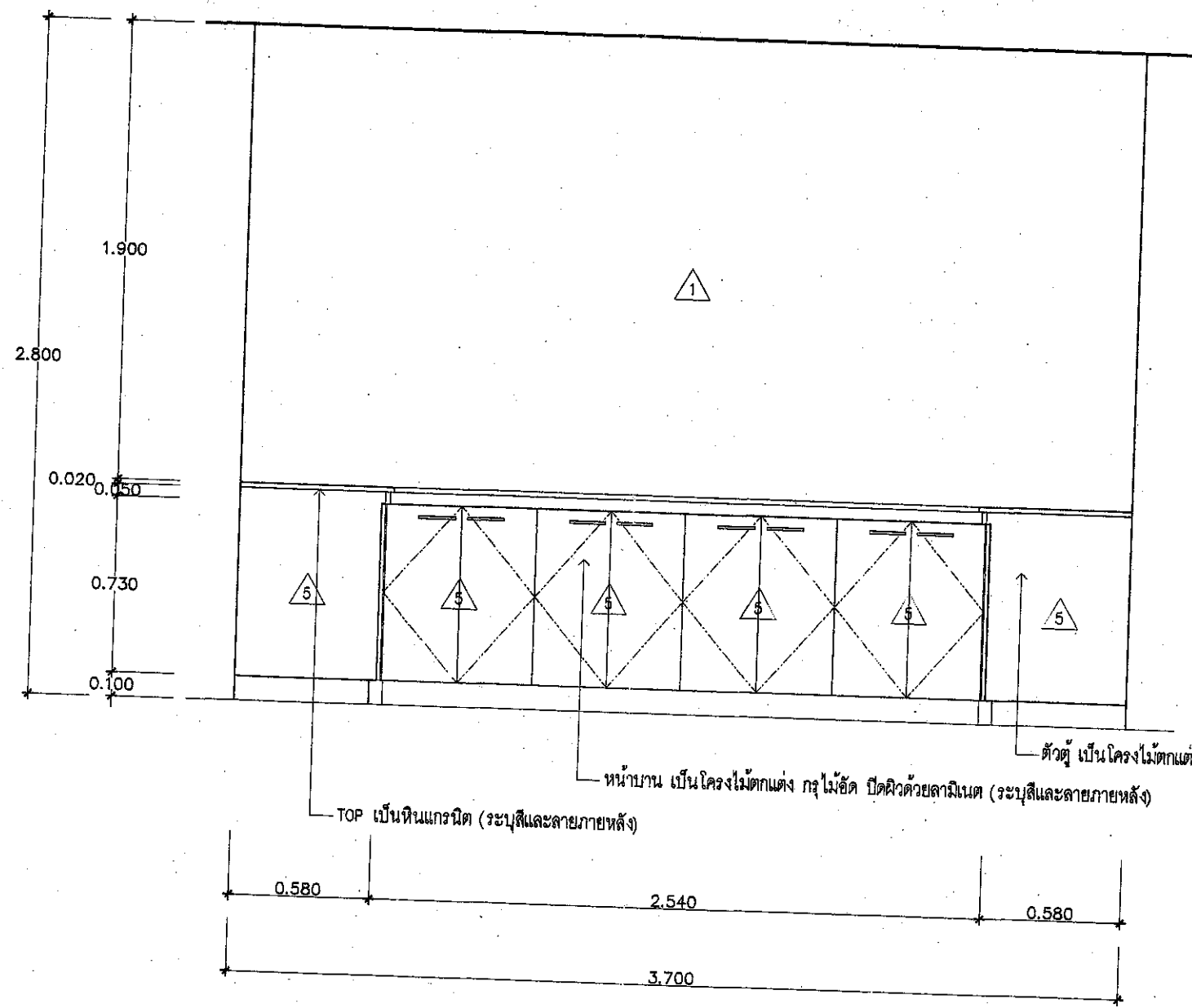
แผ่นที่
ID-63

จำนวนแผ่น
125

Handwritten notes and signatures at the bottom of the page.



KEY PLAN



หน้าบาน เป็นโครงไม้ตกแต่ง กรุไม้ขัด ปิดผิวด้วยลามิเนต (ระบุสีและลายภายหลัง)
 ตัวตู้ เป็นโครงไม้ตกแต่ง กรุไม้ขัด ปิดผิวด้วยลามิเนต (ระบุสีและลายภายหลัง)
 TOP เป็นหินแกรนิต (ระบุสีและลายภายหลัง)

ELEVATION - B ห้อง PANTRY ชั้นที่ 4
 SCALE 1 : 25



แบบ
 อาคารที่ทำการ
 สำนักงานเศรษฐกิจการเกษตร

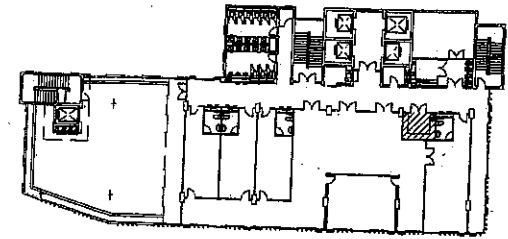
แสดงแบบ
 ELEVATION - B ห้อง PANTRY ชั้นที่ 4

[Signature]
 วันเดือนปี 17 ก.ย 2561

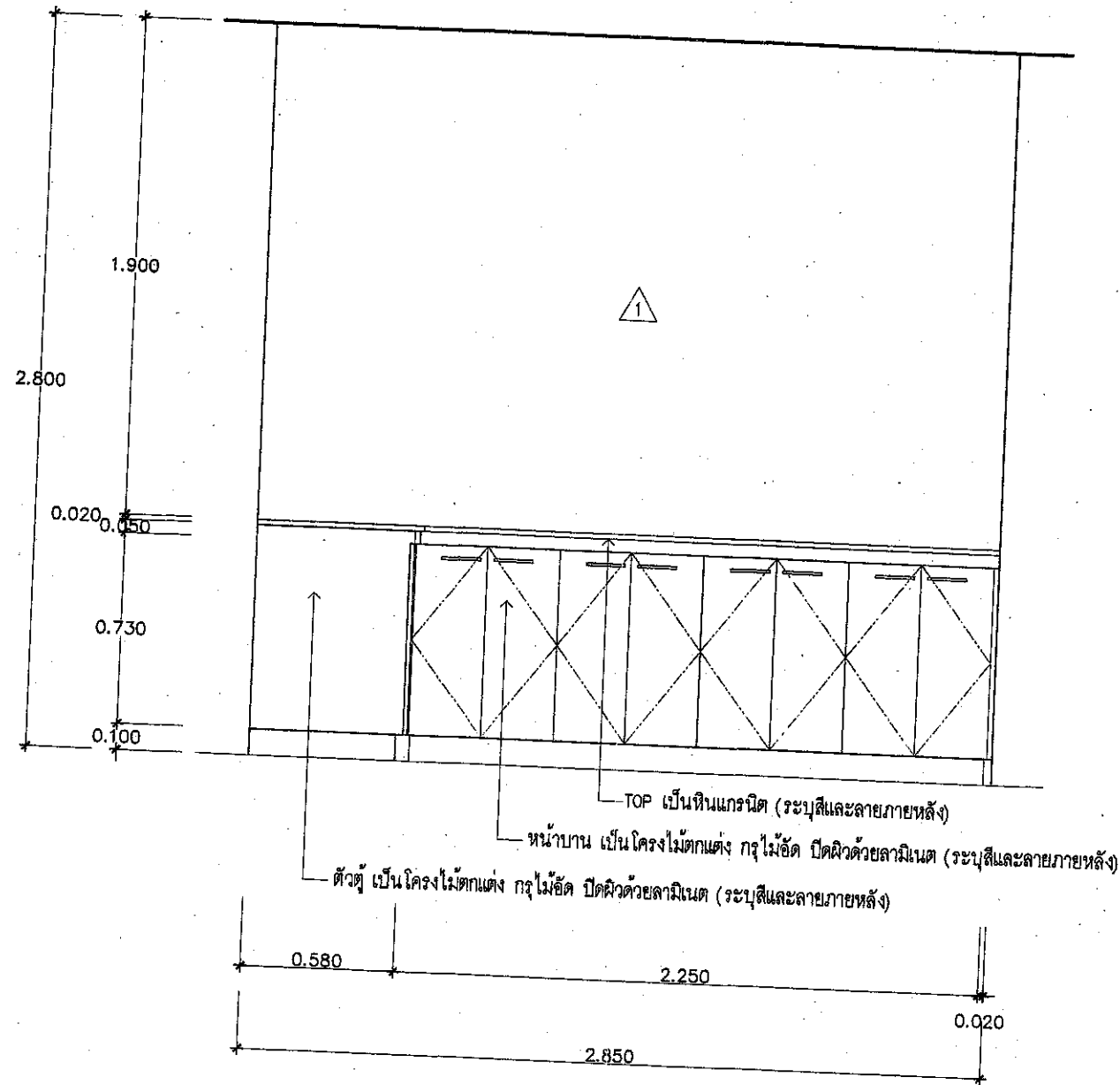


แผ่นที่
 ID-64
 จำนวนแผ่น
 125

[Handwritten signatures and notes]



KEY PLAN



ELEVATION - C ห้อง PANTRY ชั้นที่ 4

SCALE

1 : 25



แบบ

อาคารที่ทำการ
สำนักงานเศรษฐกิจการเกษตร

แสดงแบบ

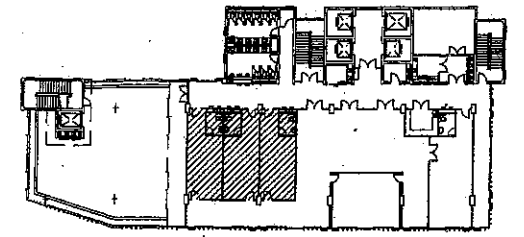
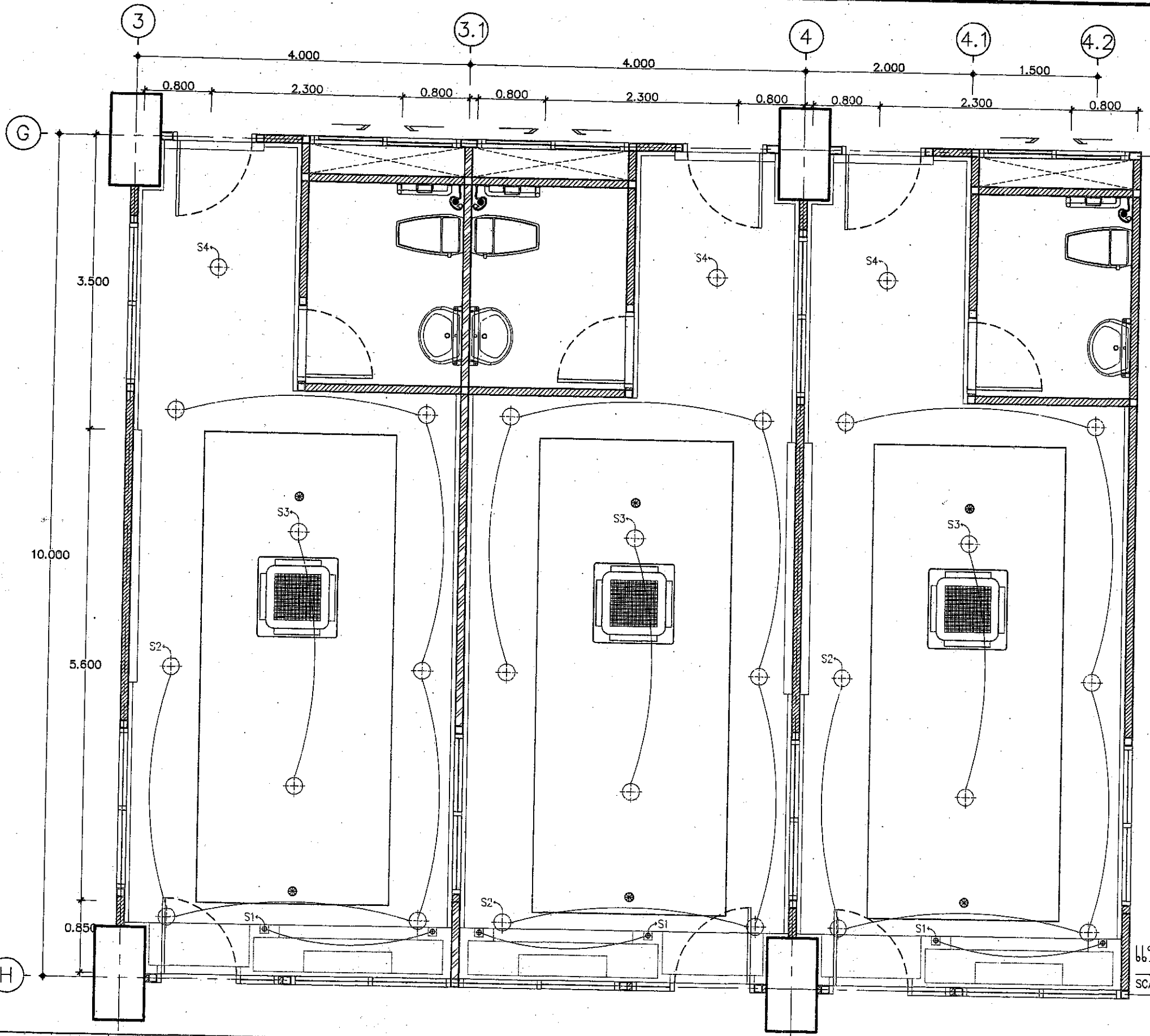
ELEVATION - C ห้อง PANTRY ชั้นที่ 4

[Signature]
วันเดือนปี 17 ก.ย 2561

แผ่นที่
ID-65

จำนวนแผ่น
125

[Handwritten signatures and notes]



KEY PLAN

แปลนไฟฟ้าแสงสว่าง ห้องรองเลขาธิการ 1-3 ชั้นที่ 4


SCALE



แบบ
อาคารที่ทำการ
สำนักงานเศรษฐกิจการเกษตร

แสดงแบบ
แปลนไฟฟ้าแสงสว่าง ห้องรองเลขาธิการ 1-3 ชั้นที่ 4

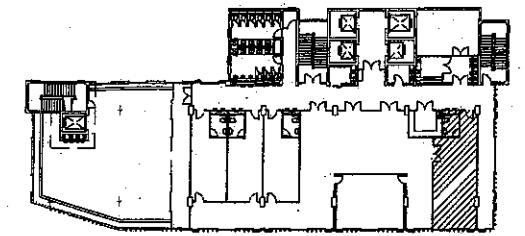
[Signature]
วันเดือนปี 17 กย 2561



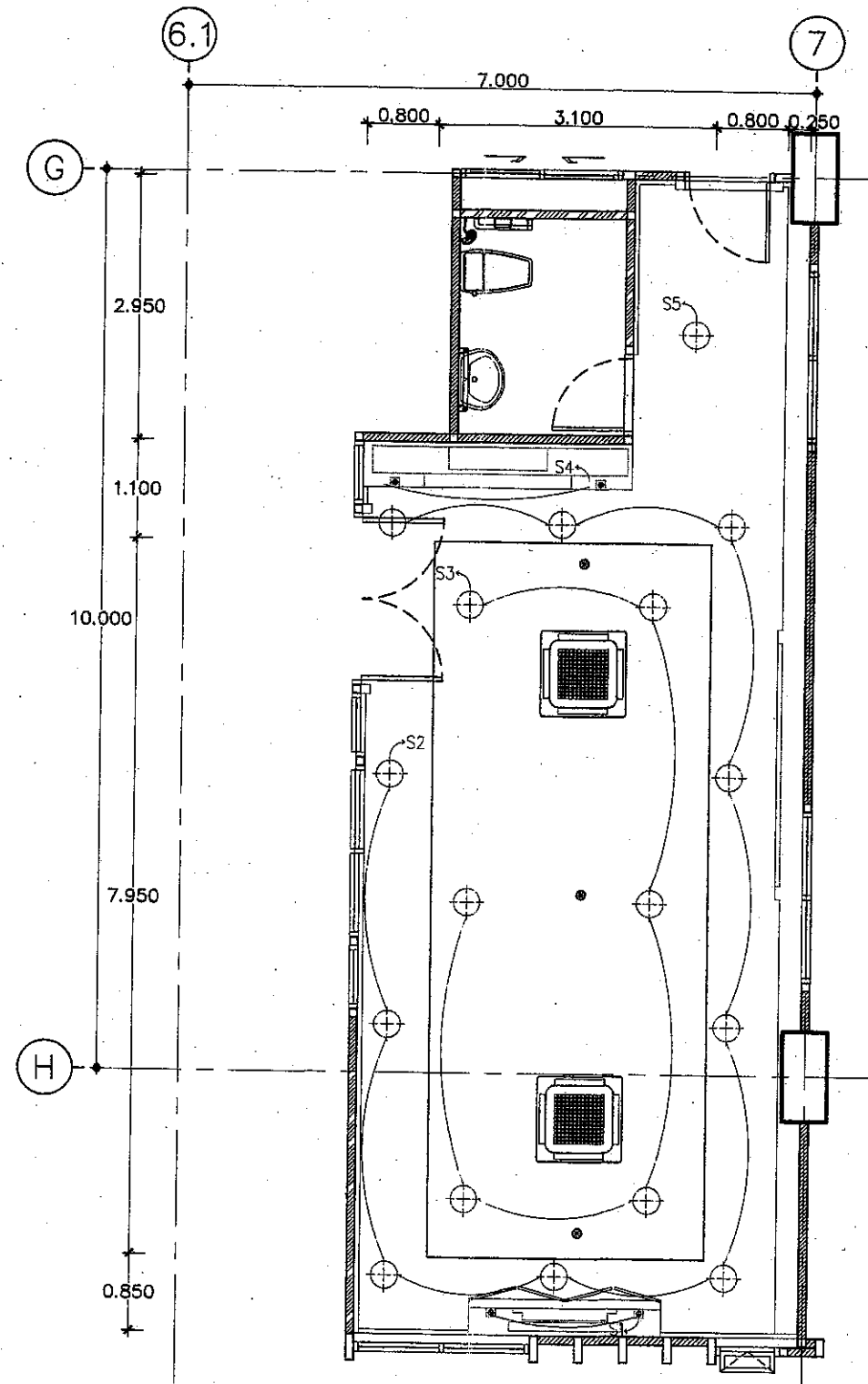
แผ่นที่
AV-01

จำนวนแผ่น
125

[Handwritten notes and signatures]



KEY PLAN



แปลนไฟฟ้าแสงสว่าง ห้องเลขาธิการ ชั้นที่ 4

SCALE

1 : 75



แบบ

อาคารที่ทำการ
สำนักงานเศรษฐกิจการเกษตร

แสดงแบบ

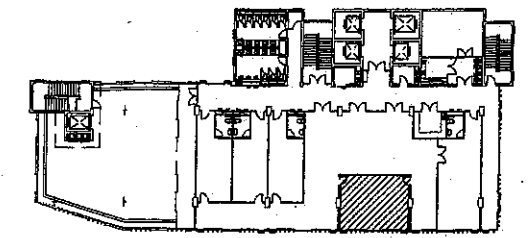
แปลนไฟฟ้าแสงสว่าง ห้องเลขาธิการ ชั้นที่ 4

[Signature]
วันเดือนปี 17 ก.ย. 2561

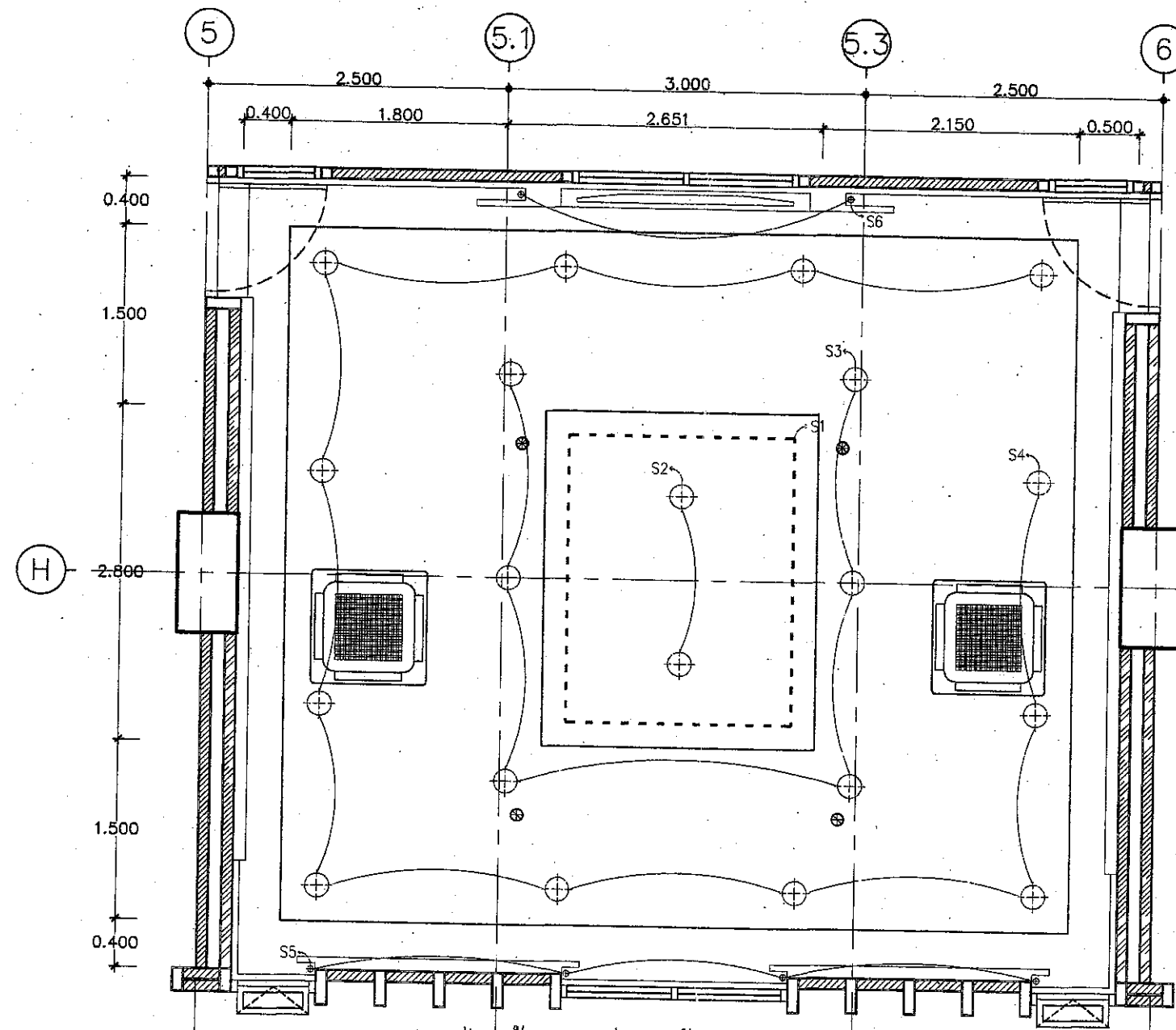
แผ่นที่
AV-02

จำนวนแผ่น
125

[Handwritten signatures and notes]



KEY PLAN



แปลนไฟฟ้าแสงสว่าง ห้องประชุม 3 ชั้นที่ 4

SCALE

1 : 50



แบบ

อาคารที่ทำการ
สำนักงานเศรษฐกิจการเกษตร

แสดงแบบ

แปลนไฟฟ้าแสงสว่าง ห้องประชุม 3 ชั้นที่ 4

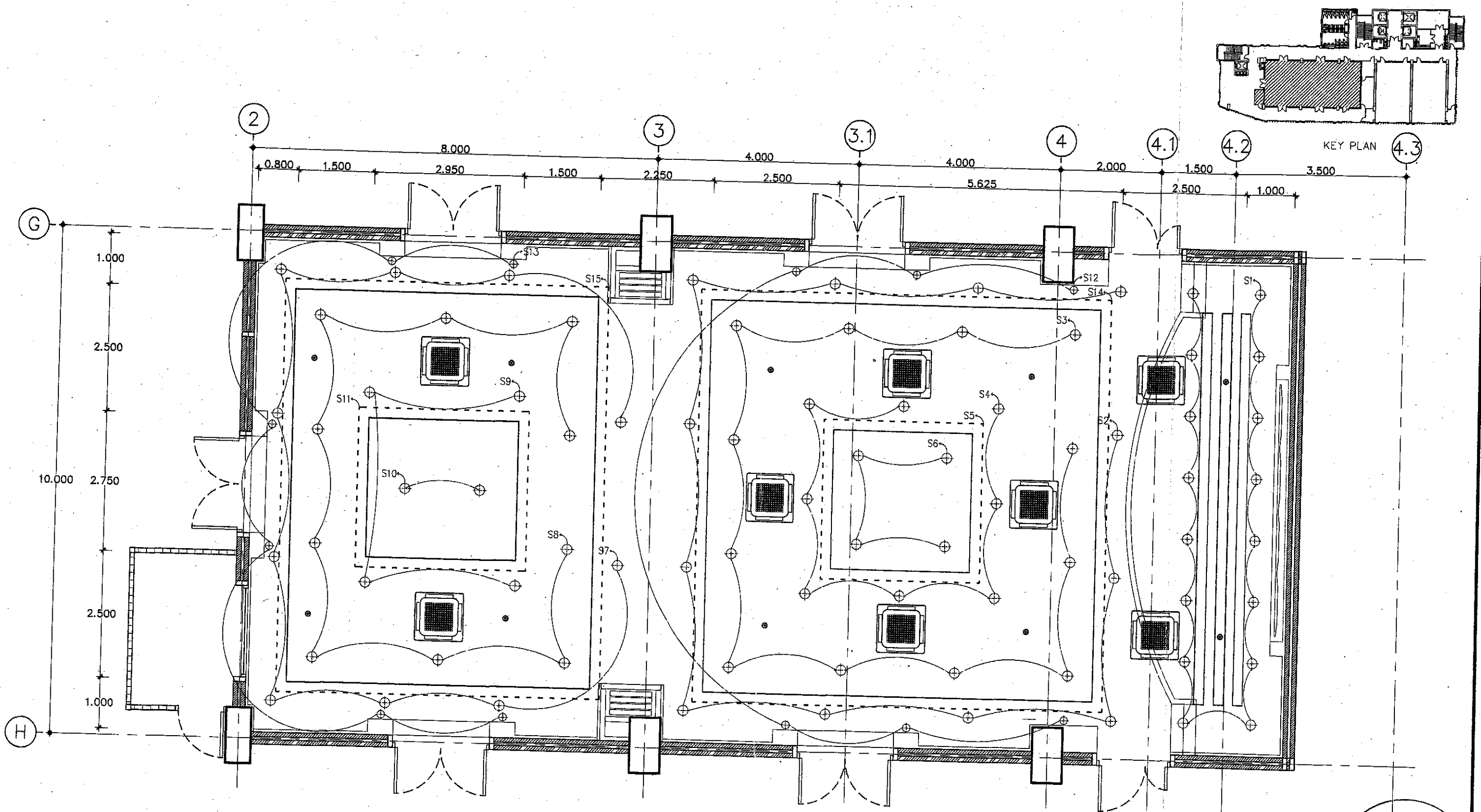
[Signature]

วันเดือนปี 17 ก.ย. 2561

แผ่นที่
AV-03

จำนวนแผ่น
125

[Handwritten signatures and notes]

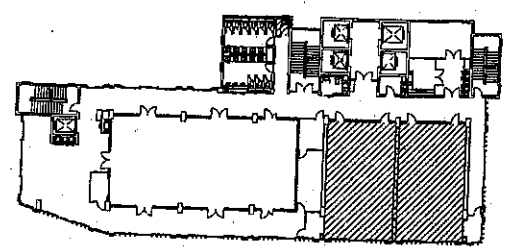
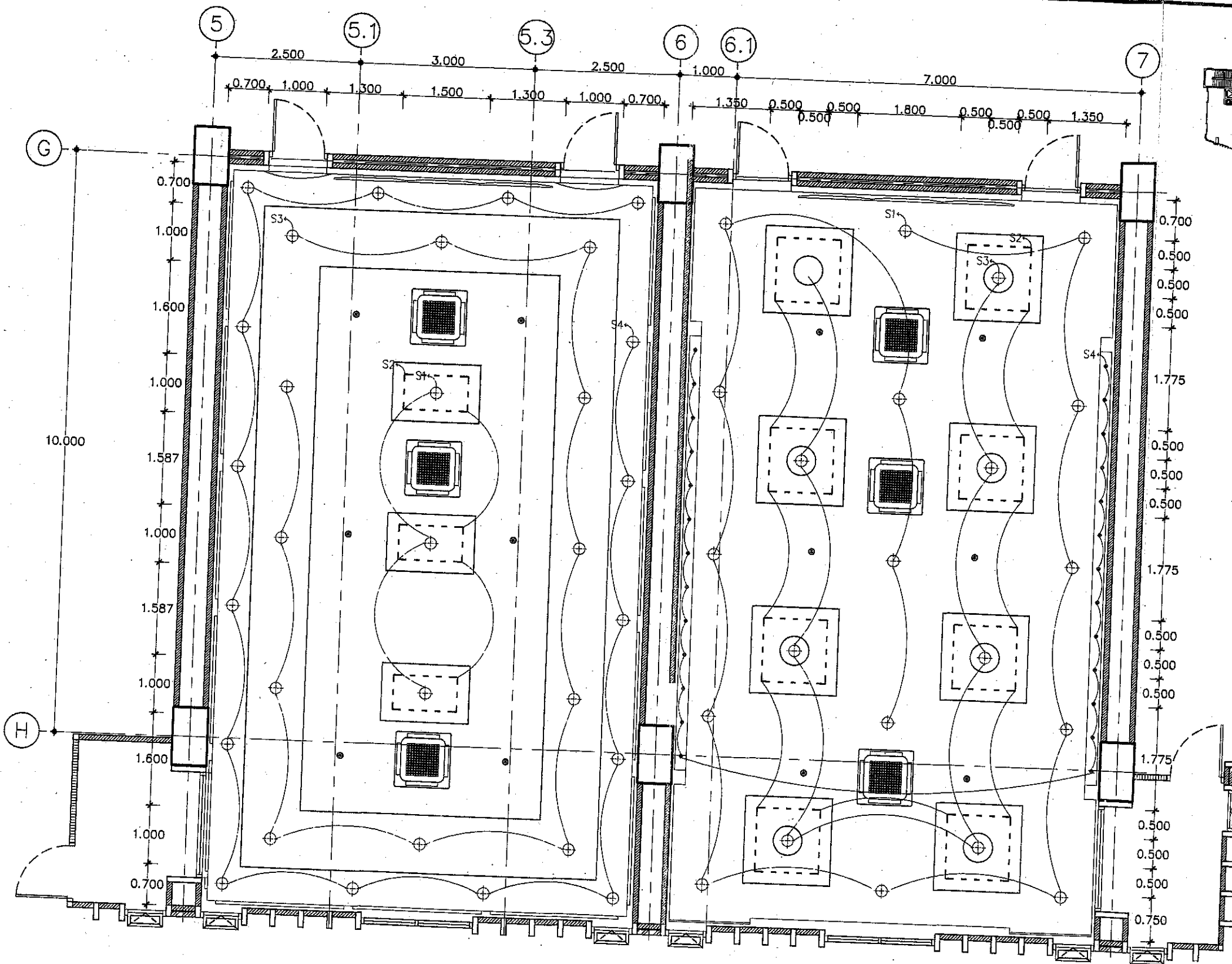


แปลนไฟฟ้าแสงสว่าง ห้องประชุมใหญ่ ชั้นที่ 3
 SCALE 1 : 75



แบบ	อาคารที่ทำการ สำนักงานเศรษฐกิจการเกษตร	แสดงแบบ แปลนไฟฟ้าแสงสว่าง ห้องประชุมใหญ่ ชั้นที่ 3		Date 17/11/2561 วันเดือนปี 17 กย 2561	แผ่นที่ AV-04 จำนวนแผ่น 125
-----	---	---	--	--	--------------------------------

วิวัฒน์ สุทธิธรรม
 วิวัฒน์ สุทธิธรรม
 วิวัฒน์ สุทธิธรรม



KEY PLAN

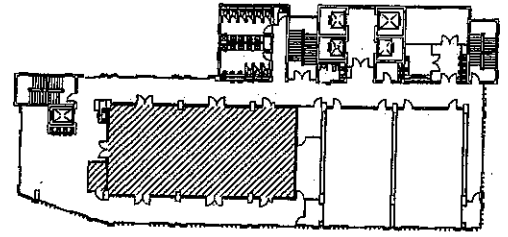
แปลนไฟฟ้าแสงสว่าง ห้องประชุม 1 ชั้นที่ 3
SCALE 1 : 75

แปลนไฟฟ้าแสงสว่าง ห้องประชุม 2 ชั้นที่ 3
SCALE 1 : 75

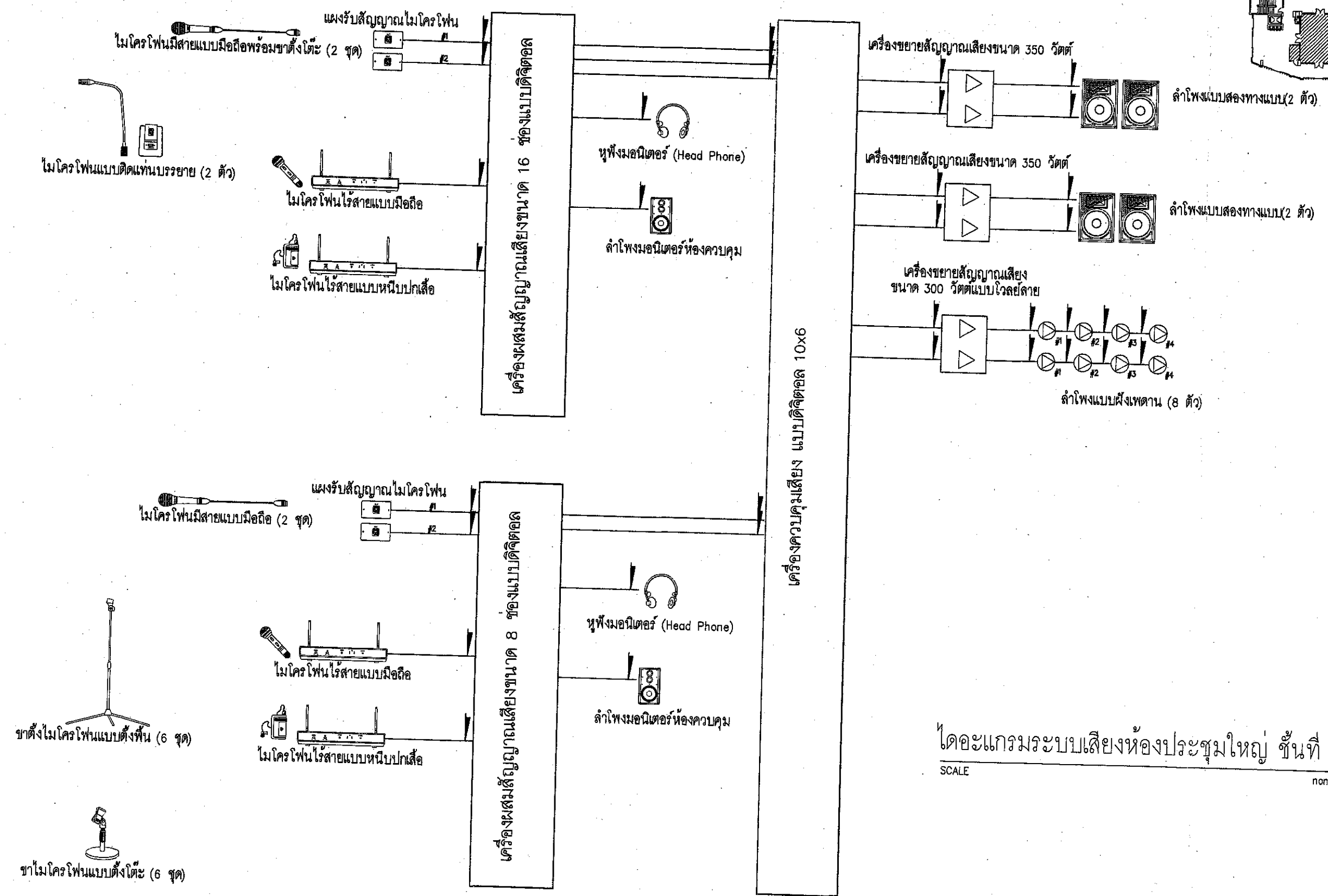


แบบ	อาคารที่ทำการ สำนักงานเศรษฐกิจการเกษตร	แสดงแบบ แปลนไฟฟ้าแสงสว่าง ห้องประชุม 1,2 ชั้นที่ 3	วันที่ วันเดือนปี 17 ก.ย 2561	แผ่นที่ AV-05 จำนวนแผ่น 125
-----	---	---	----------------------------------	--------------------------------------

Signature and handwritten notes at the bottom right of the page.



KEY PLAN

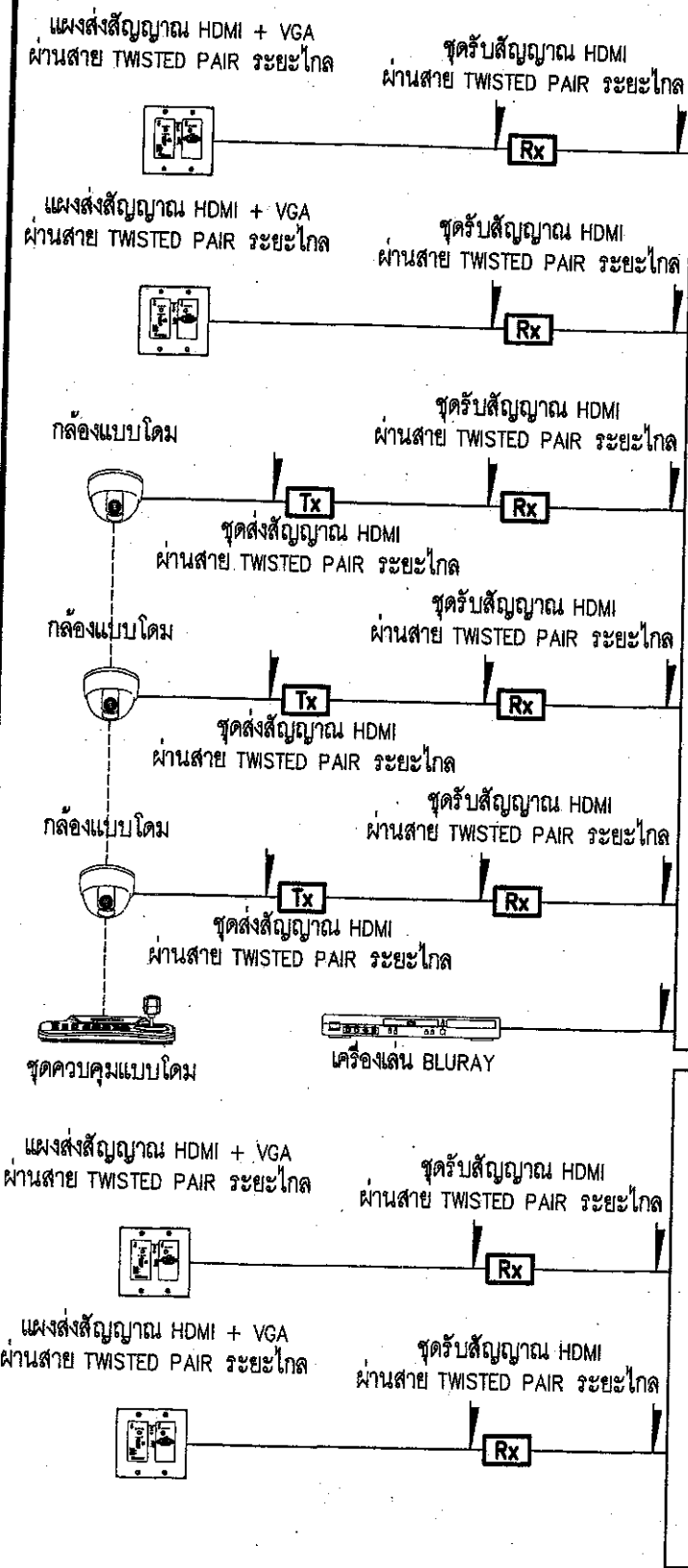
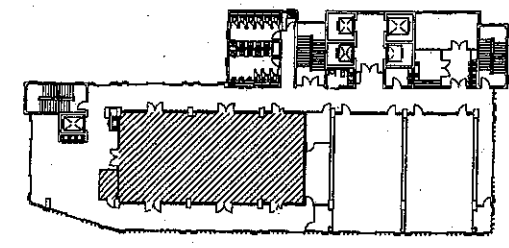


ไดอะแกรมระบบเสียงห้องประชุมใหญ่ ชั้นที่ 3
SCALE none.



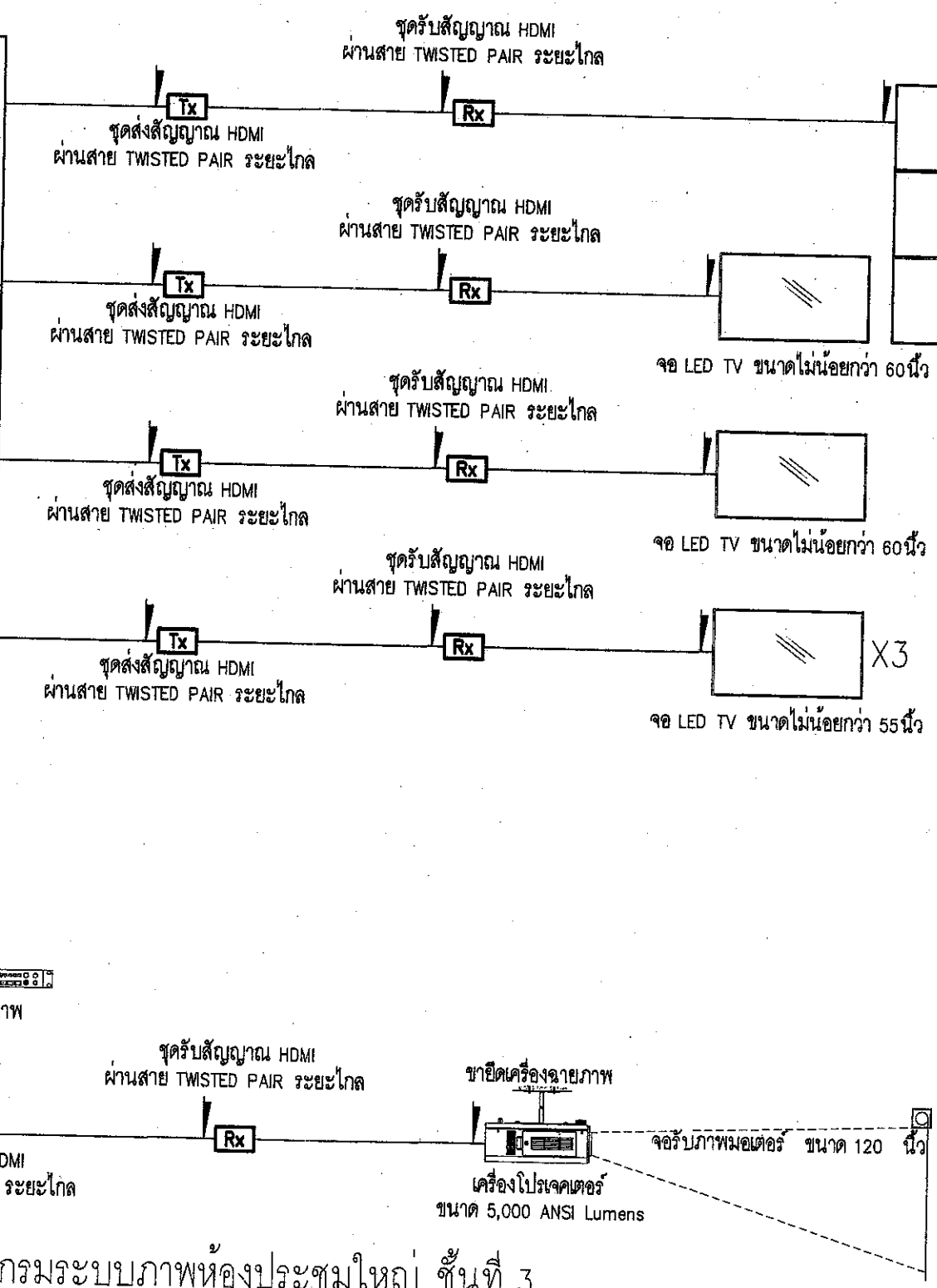
	<p>แบบ</p> <p>อาคารที่ทำการ</p> <p>สำนักงานเศรษฐกิจการเกษตร</p>	<p>แสดงแบบ</p> <p>ไดอะแกรมระบบเสียงห้องประชุมใหญ่ ชั้นที่ 3</p>		<p>วันที่ 17. ก.ย. 2561</p>	<p>แผ่นที่ AV-06</p> <p>จำนวนแผ่น 125</p>
--	---	---	--	-----------------------------	---

Handwritten signatures and notes at the bottom of the page.



เครื่องเลือกสัญญาณภาพและเสียง HDMI

เครื่องกระจายสัญญาณ HDMI เข้า 1 ออก 4

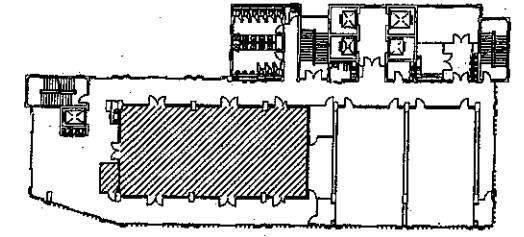


ไดอะแกรมระบบภาพห้องประชุมใหญ่ ชั้นที่ 3
SCALE none.

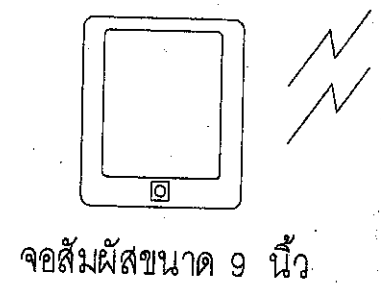
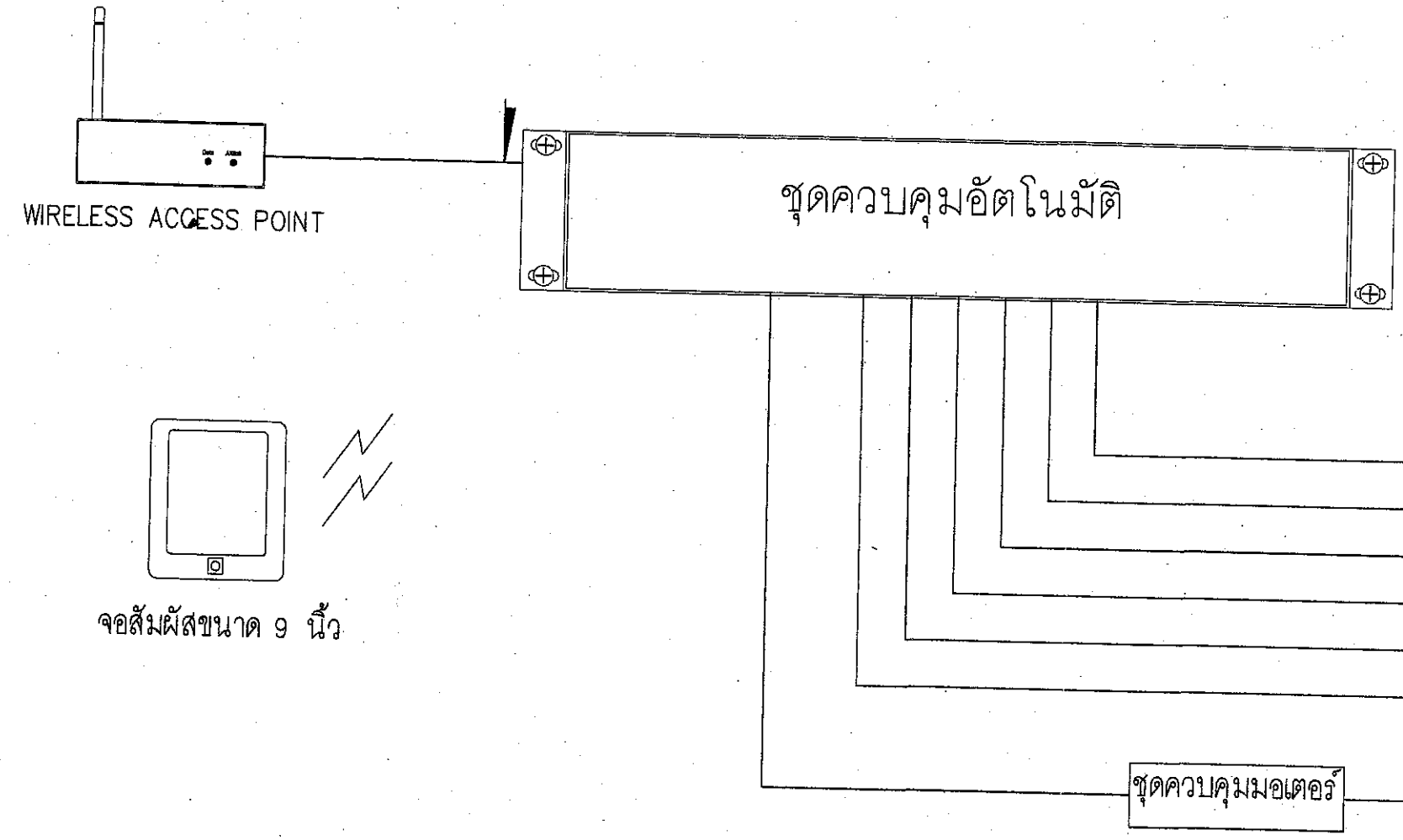


แบบ	อาคารที่ทำการ สำนักงานเศรษฐกิจการเกษตร	แสดงแบบ ไดอะแกรมระบบภาพห้องประชุมใหญ่ ชั้นที่ 3	วันที่ 17 ก.ย. 2561	จำนวนแผ่น 125
-----	---	--	------------------------	------------------

Handwritten signatures and notes at the bottom of the page.



KEY PLAN



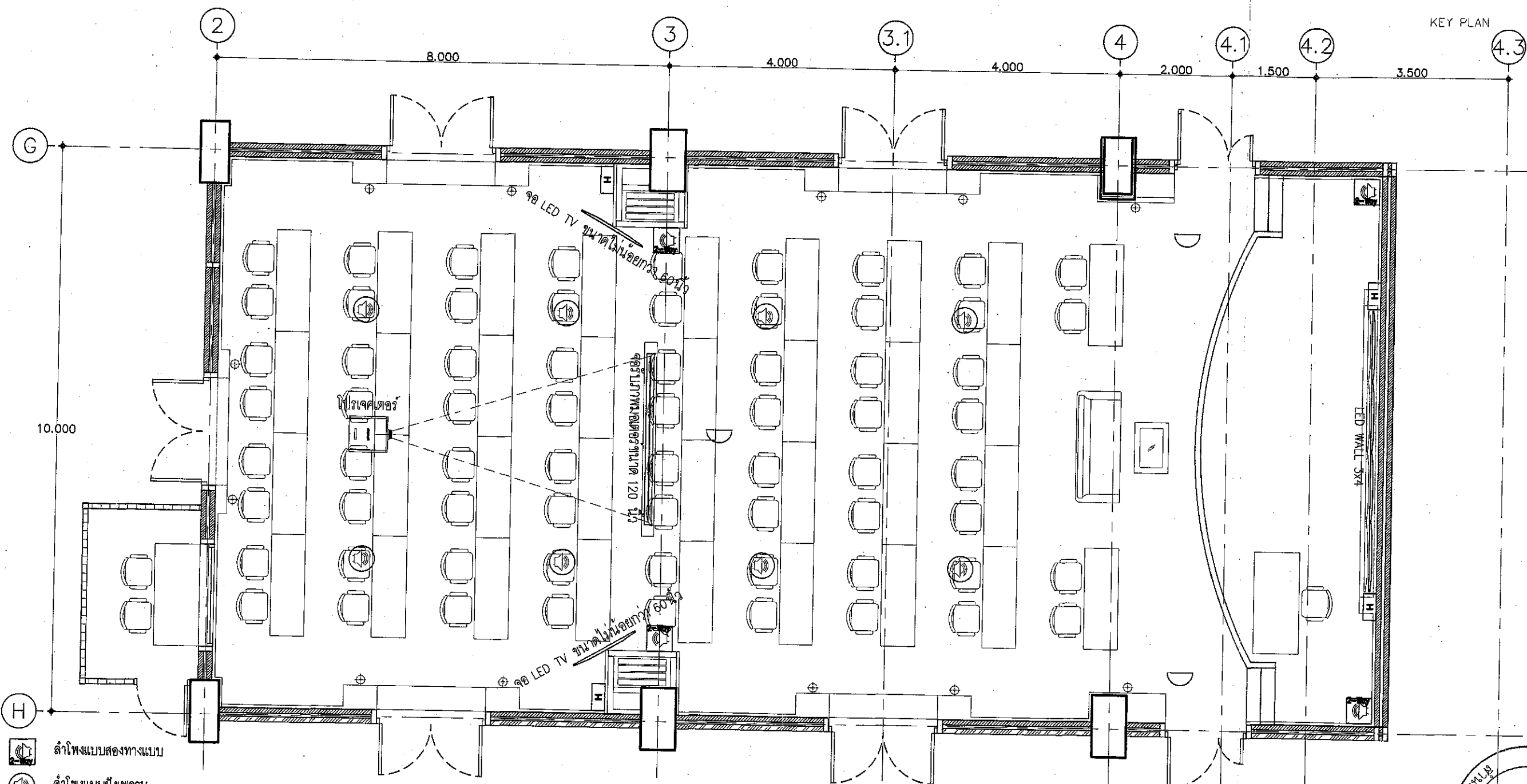
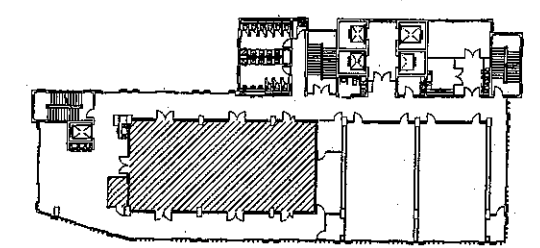
- เครื่องควบคุมเสียง แบบดิจิตอล 10x6
- เครื่องเลือกสัญญาณภาพและเสียงHDMI #1
- เครื่องเลือกสัญญาณภาพและเสียงHDMI #2
- เครื่องกระจายสัญญาณ HDMIเข้า 1 ออก 4
- เครื่องเล่น BLURAY
- เครื่องโปรเจคเตอร์ #1
- จอรับภาพมอเตอร์ ขนาด 120 นิ้ว #1

ไดอะแกรมระบบควบคุมรวมห้องประชุมใหญ่ ชั้นที่ 3
SCALE none.



แบบ	อาคารที่ทำการ	แสดงแบบ	ไดอะแกรมระบบควบคุมรวมห้องประชุมใหญ่ ชั้นที่ 3	วันที่	แผ่นที่
	สำนักงานเศรษฐกิจการเกษตร				AV-08
				วันที่	จำนวนแผ่น
				17 ก.ย. 2561	125

ชื่อ: *วิระ สิม ส. ส. ส.* *วิระ สิม ส. ส. ส.* *วิระ สิม ส. ส. ส.*



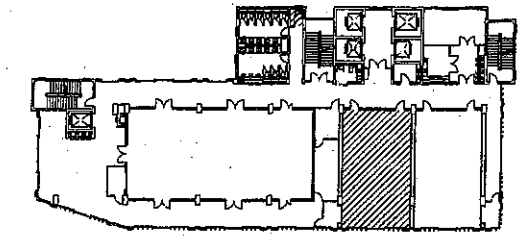
- หมายเหตุ :
- ลำโพงแบบสองทางแบบ
 - ลำโพงแบบฝังเพดาน
 - กล้องแบบโดม
 - แผงส่งสัญญาณ HDMI + VGA ผ่านสาย TWISTED PAIR ระยะไกล

แบบแสดงตำแหน่งติดตั้งอุปกรณ์งานระบบโสตทัศนูปกรณ์ห้องประชุมใหญ่ ชั้นที่ 3
SCALE 1 : 75

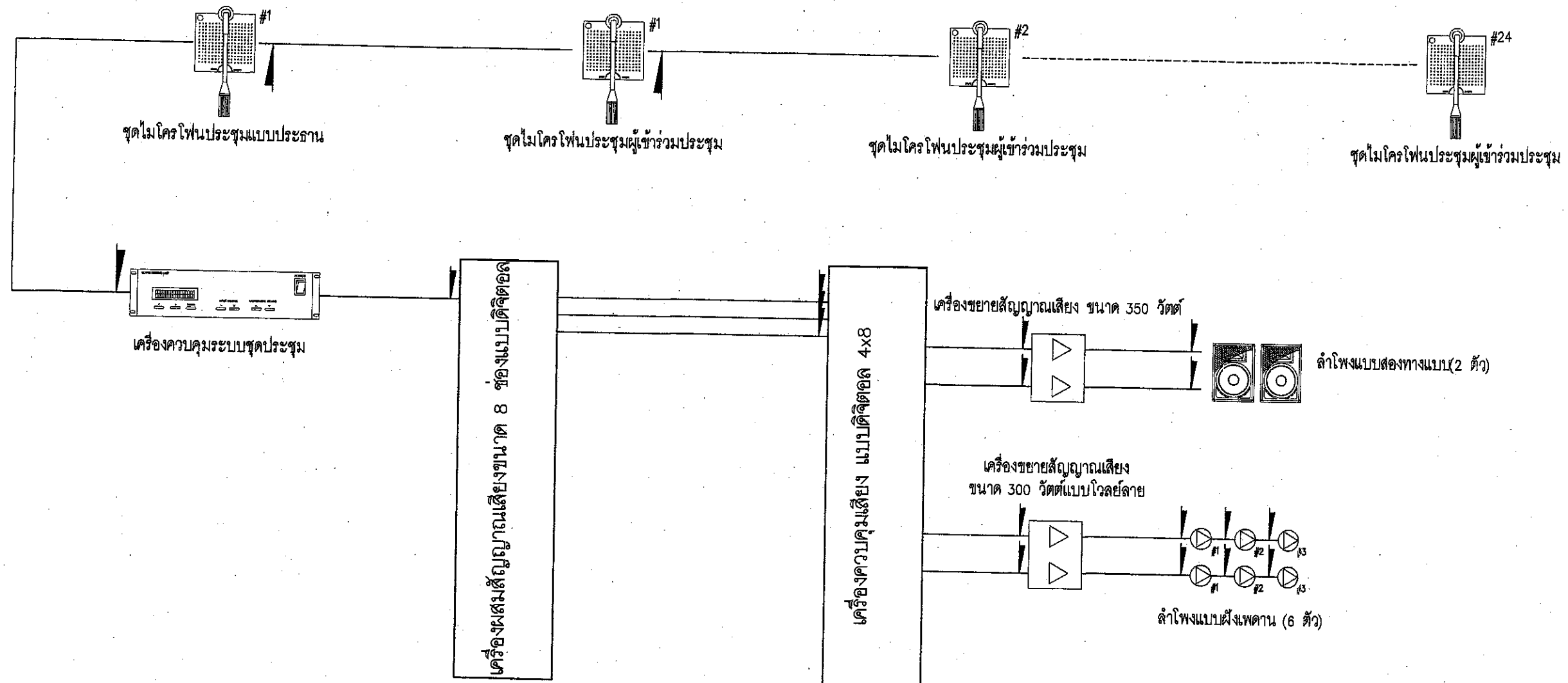


<p>แบบ อาคารที่ทำการ สำนักงานเศรษฐกิจการเกษตร</p>	<p>แสดงแบบ แบบแสดงตำแหน่งติดตั้งอุปกรณ์งานระบบโสตทัศนูปกรณ์ ห้องประชุมใหญ่ ชั้นที่ 3</p>	<p>วันที่ AV-09</p>	<p>วันเดือนปี 17 ก.ย. 2561</p>	<p>จำนวนแผ่น 125</p>
---	--	-------------------------	--------------------------------	--------------------------

Handwritten signatures and notes at the bottom of the page.



KEY PLAN



ไดอะแกรมระบบเสียงห้องประชุม 1 ชั้นที่ 3

SCALE

none.



แบบ

อาคารที่ทำการ
สำนักงานเศรษฐกิจการเกษตร

แสดงแบบ

ไดอะแกรมระบบเสียงห้องประชุม 1 ชั้นที่ 3

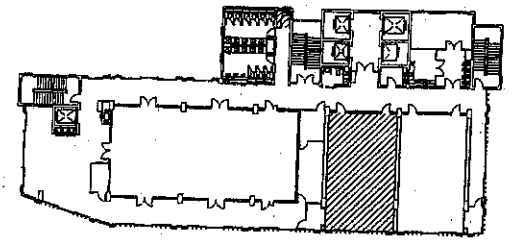
Signature

วันเดือนปี 17 ก.ย 2561

แผ่นที่
AV-10

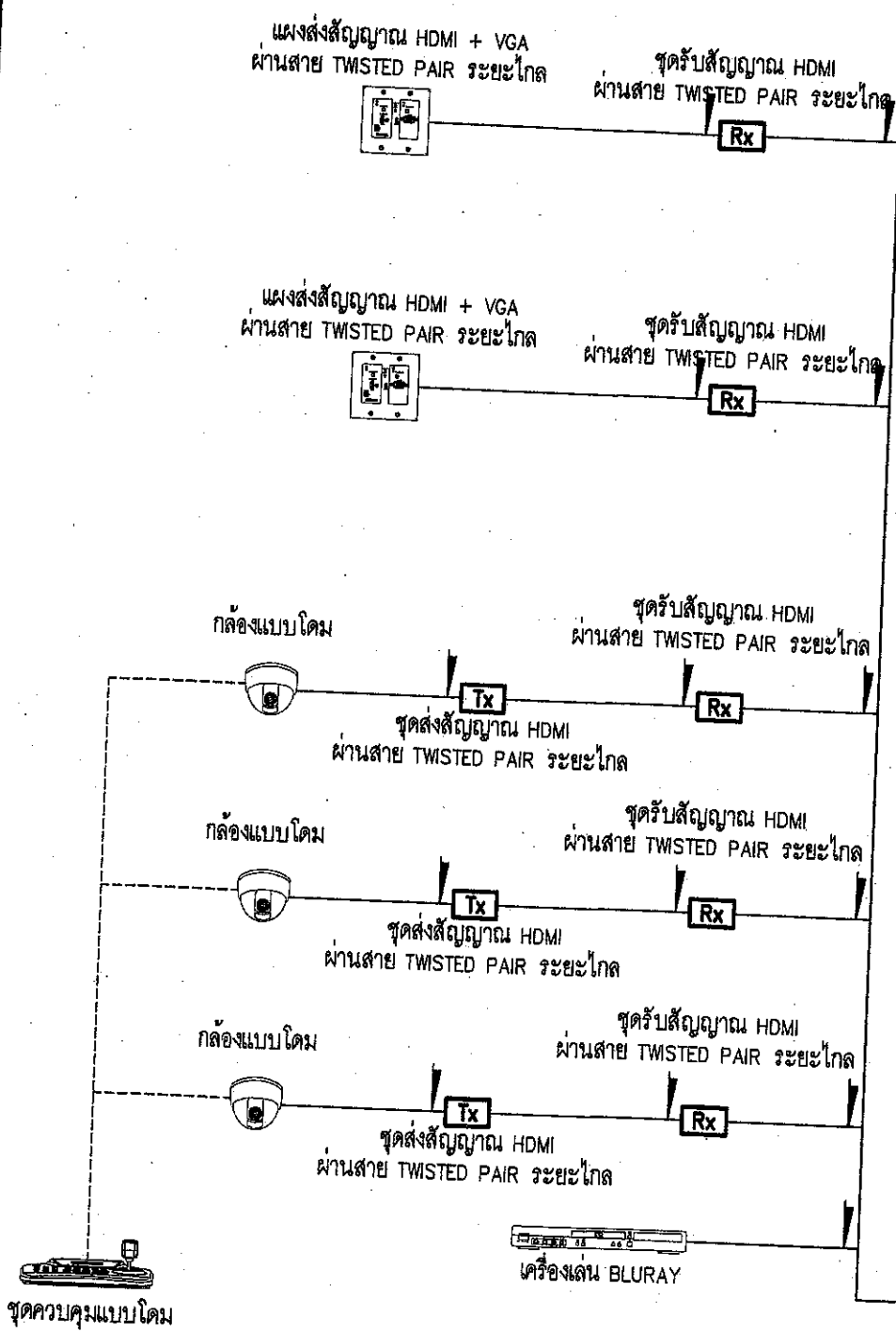
จำนวนแผ่น
125

Handwritten notes and signatures at the bottom of the page.

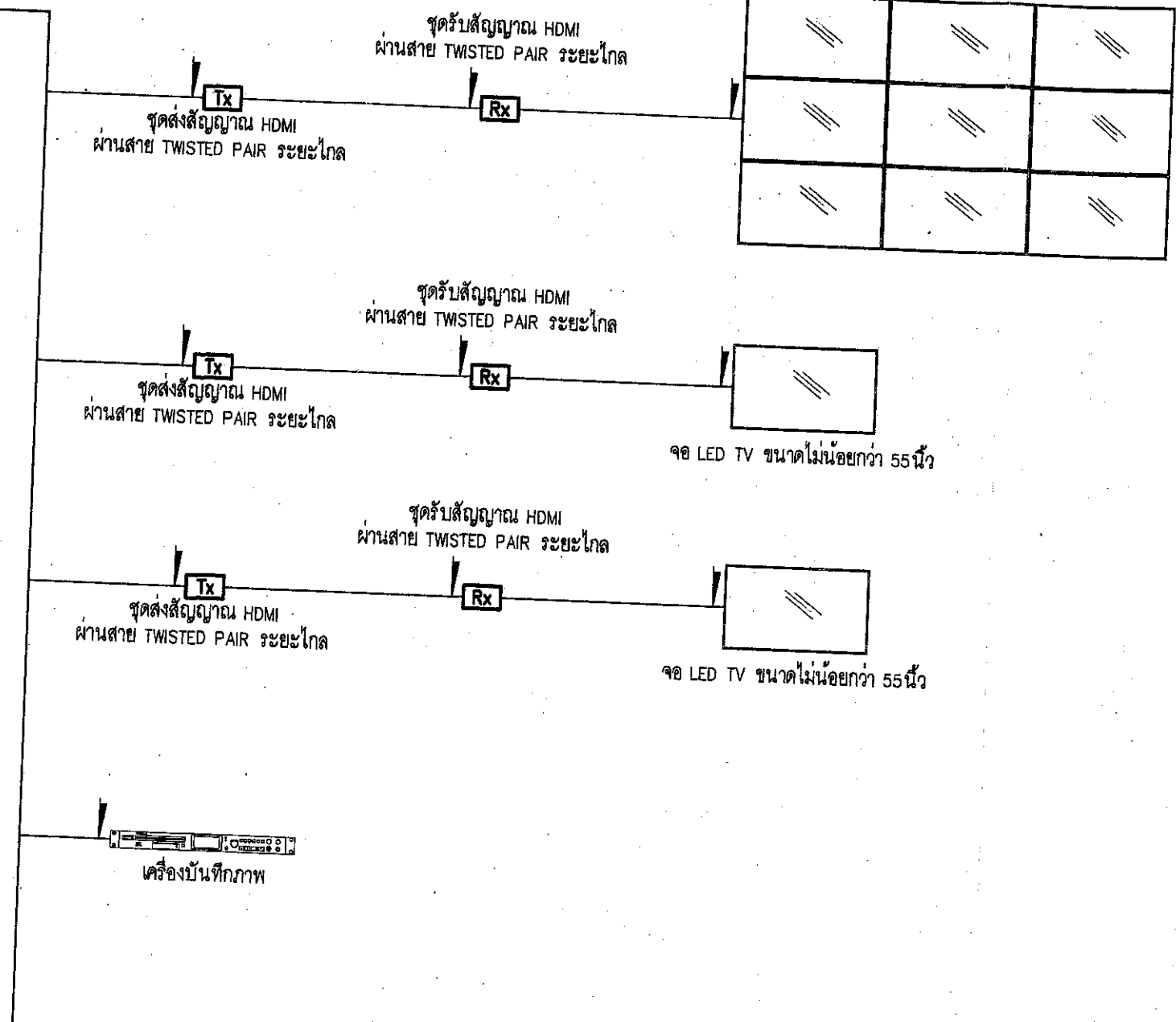


LED WALL 3x3

KEY PLAN



เครื่องเลือกสัญญาณภาพและเสียงขนาด 8x8 HDMI

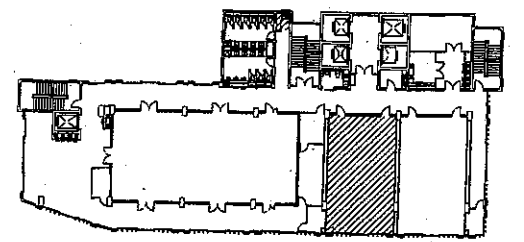
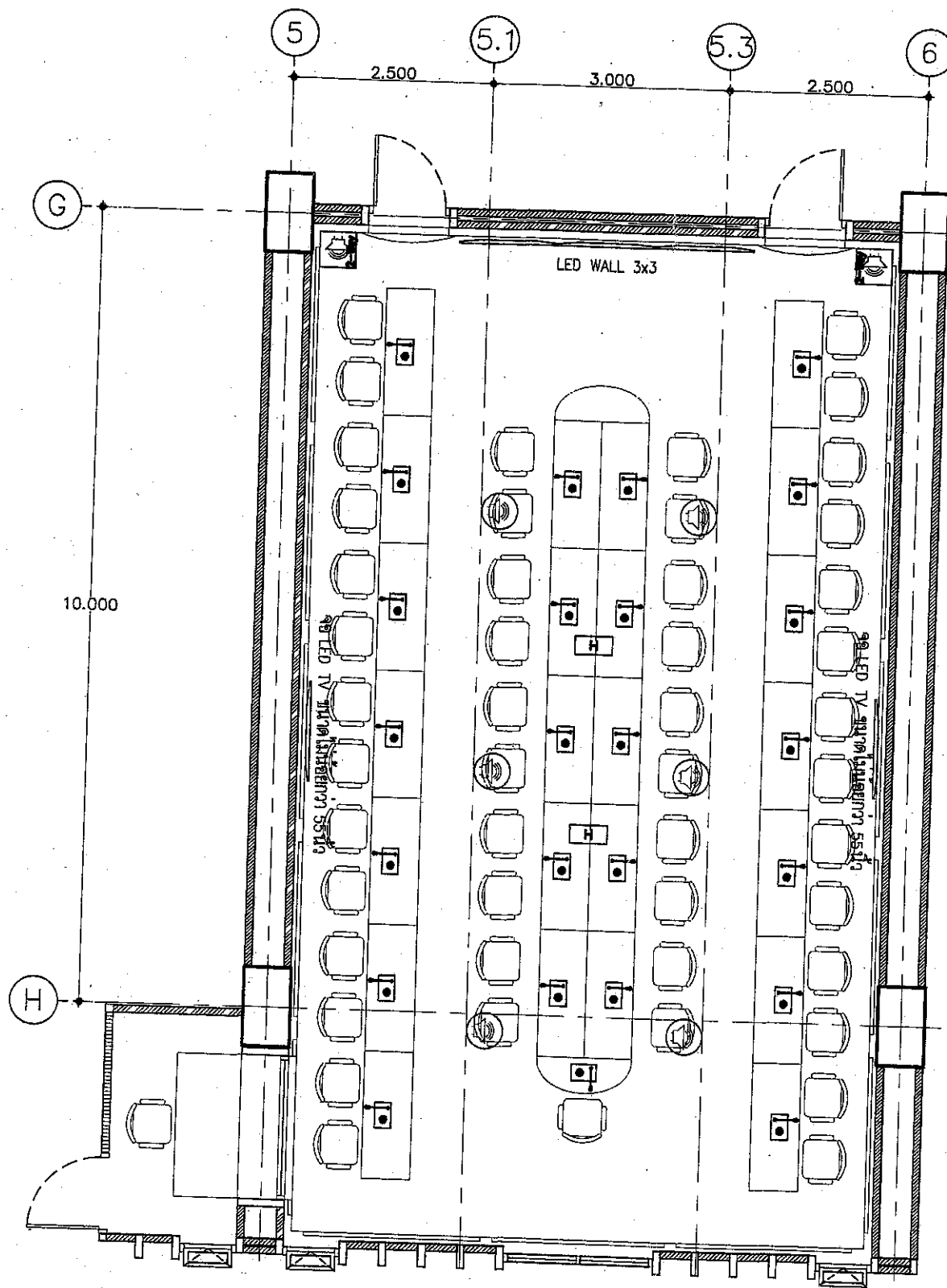


ไดอะแกรมระบบภาพห้องประชุม 1 ชั้นที่ 3
SCALE none.







	<p>แบบ</p> <p>อาคารที่ทำการ</p> <p>สำนักงานเศรษฐกิจการเกษตร</p>	<p>แสดงแบบ</p> <p>ไดอะแกรมระบบภาพห้องประชุม 1 ชั้นที่ 3</p>	<p>วันที่</p> <p>วันเดือนปี 17 ก.ย. 2561</p>	<p>แผ่นที่</p> <p>AV-11</p>	<p>จำนวนแผ่น</p> <p>125</p>
--	---	---	--	-----------------------------	-----------------------------

Handwritten signatures and notes at the bottom of the page.



KEY PLAN

หมายเหตุ :

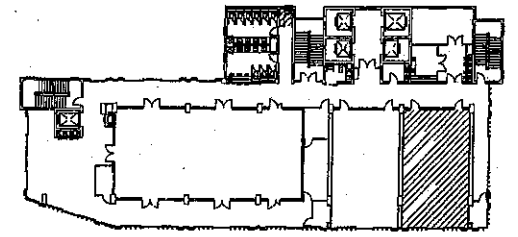
-  ลำโพงแบบสองทางแบบ
-  ลำโพงแบบฝังเพดาน
-  แผงส่งสัญญาณ HDMI + VGA ผ่านสาย TWISTED PAIR ระยะไกล
-  ชุดไมโครโฟนประชุม

แบบแสดงตำแหน่งติดตั้งอุปกรณ์งานระบบโสตทัศนูปกรณ์ห้องประชุม 1 ชั้นที่ 3
SCALE 1 : 75

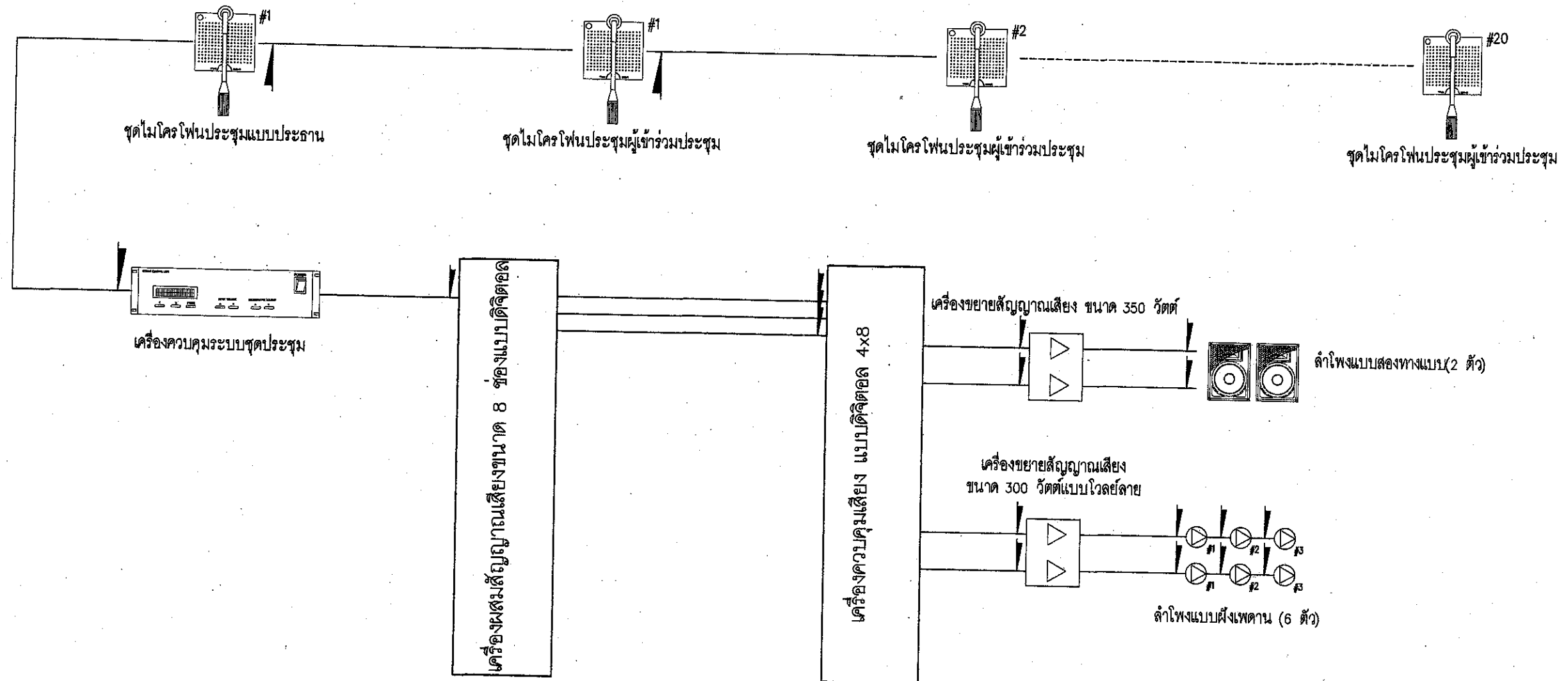


แบบ	อาคารที่ทำการ สำนักงานเศรษฐกิจการเกษตร	แสดงแบบ แบบแสดงตำแหน่งติดตั้งอุปกรณ์งานระบบโสตทัศนูปกรณ์ ห้องประชุม 1 ชั้นที่ 3	วันเดือนปี 17 ก.ย. 2561	แผ่นที่ AV-12 จำนวนแผ่น 125
-----	---	---	-------------------------	--------------------------------

Signature and date: 17 ก.ย. 2561



KEY PLAN



ไดอะแกรมระบบเสียงห้องประชุม 2 ชั้นที่ 3

SCALE none.



แบบ

อาคารที่ทำการ
สำนักงานเศรษฐกิจการเกษตร

แสดงแบบ

ไดอะแกรมระบบเสียงห้องประชุม 2 ชั้นที่ 3

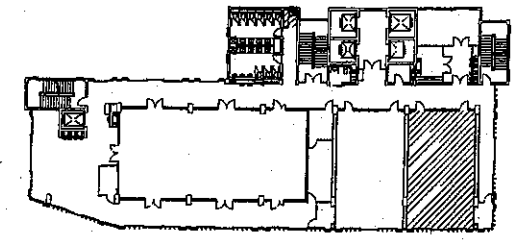
Signature

วันเดือนปี 17 ก.ย 2561

แผ่นที่
AV-13

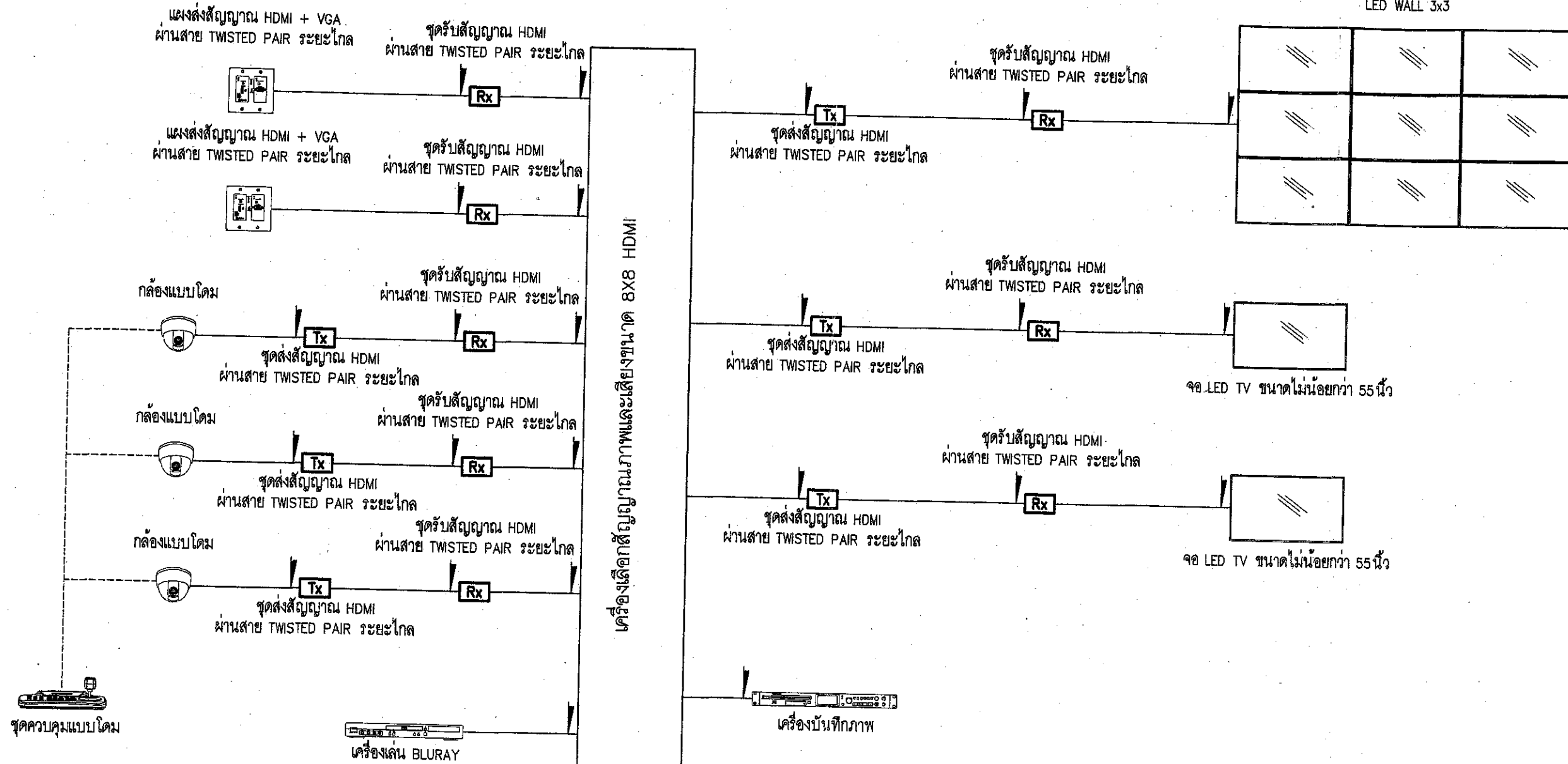
จำนวนแผ่น
125

Handwritten notes and signatures at the bottom of the page.



KEY PLAN

LED WALL 3x3

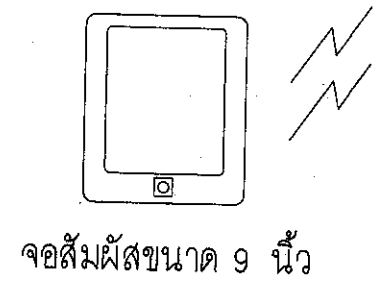
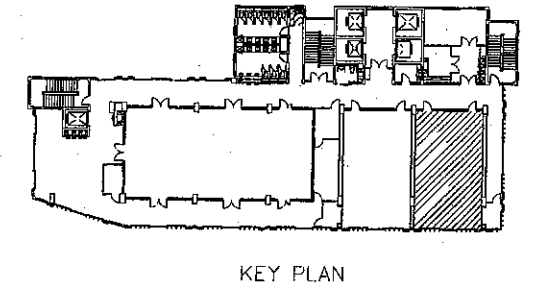
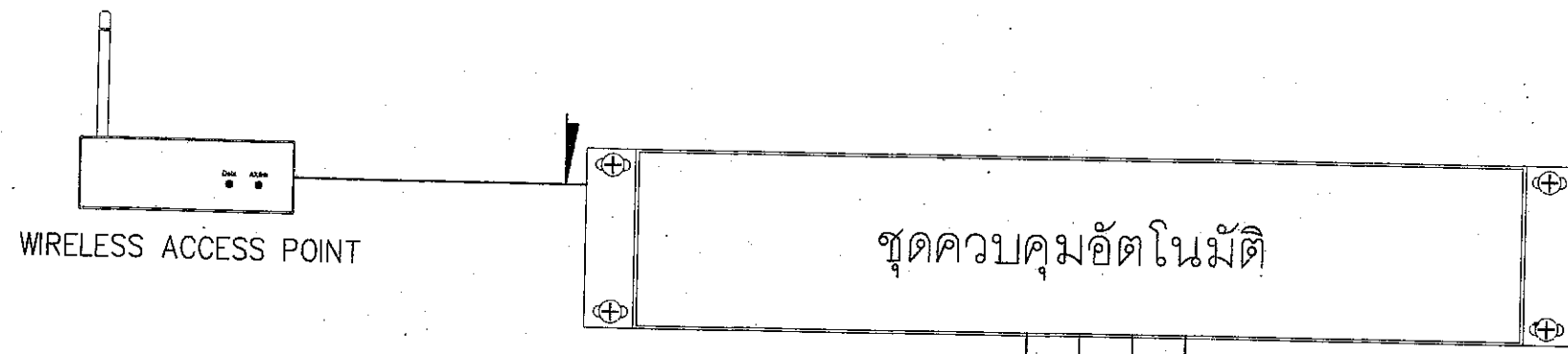


ไดอะแกรมระบบภาพห้องประชุม 2 ชั้นที่ 3
SCALE none.



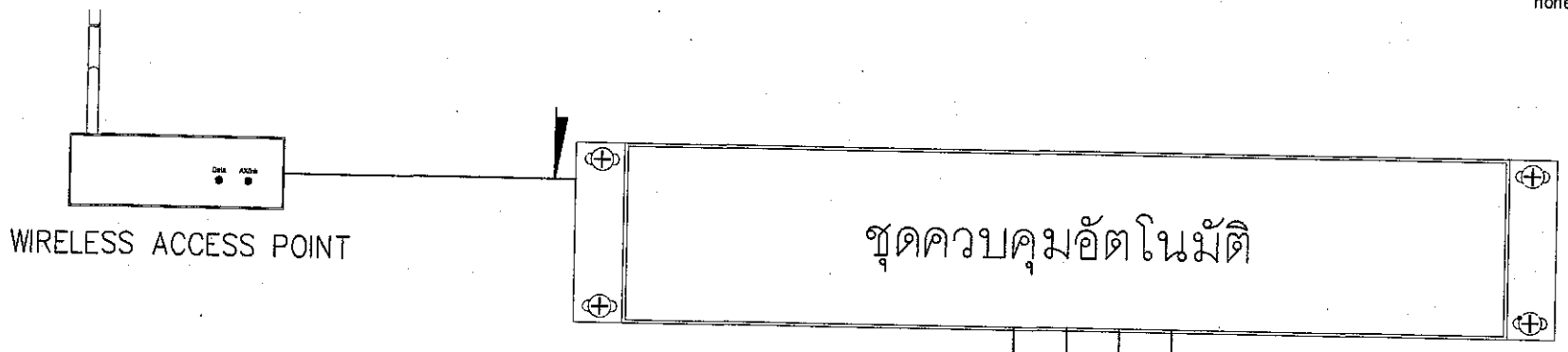
แบบ	อาคารที่ทำการ สำนักงานเศรษฐกิจการเกษตร	แสดงแบบ ไดอะแกรมระบบภาพห้องประชุม 2 ชั้นที่ 3	วันที่ วันเดือนปี 17 ก.ย. 2561	จำนวนแผ่น 125
-----	---	--	-----------------------------------	------------------

Handwritten signature and date: 17/09/2018



เครื่องควบคุมเสียง แบบดิจิทัล
 เครื่องเลือกสัญญาณภาพและเสียงขนาด 8X8 HDMI
 จอ LED TV ขนาดไม่น้อยกว่า 50 นิ้ว 1-2
 กล้องแบบโดม 1-3

ไดอะแกรมระบบควบคุมห้องประชุม 1 ชั้นที่ 3
 SCALE none.



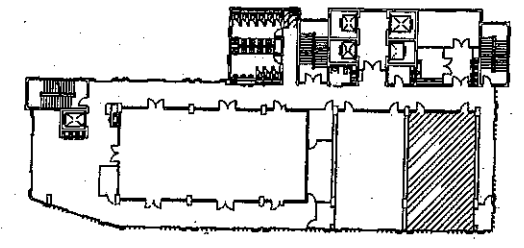
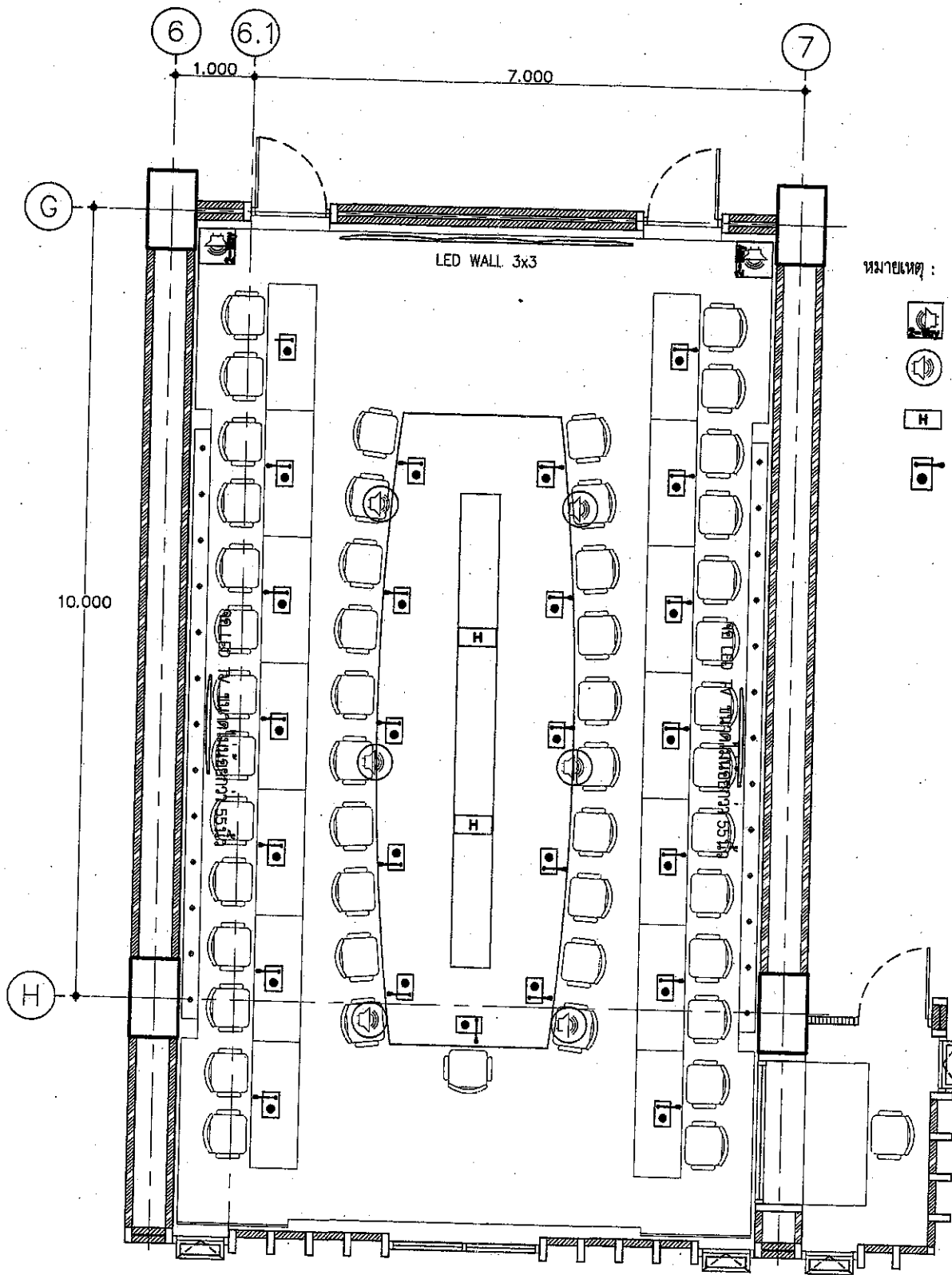
เครื่องควบคุมเสียง แบบดิจิทัล
 เครื่องเลือกสัญญาณภาพและเสียงขนาด 8X8 HDMI
 จอ LED TV ขนาดไม่น้อยกว่า 50 นิ้ว 1-2
 กล้องแบบโดม 1-3

ไดอะแกรมระบบควบคุมห้องประชุม 2 ชั้นที่ 3
 SCALE none.







	แบบ	อาคารที่ทำการ สำนักงานเศรษฐกิจการเกษตร	แสดงแบบ	ไดอะแกรมระบบควบคุมห้องประชุม 1,2 ชั้นที่ 3	 วันที่ 17 ก.ย 2561	แผ่นที่ AV-15
						จำนวนแผ่น 125

Handwritten signatures and notes at the bottom of the page.



KEY PLAN

หมายเหตุ :

-  ลำโพงแบบสองทางแบบ
-  ลำโพงแบบฝังเพดาน
-  แผงส่งสัญญาณ HDMI + VGA ผ่านสาย TWISTED PAIR ระยะไกล
-  ชุดไมโครโฟนประชุม

แบบแสดงตำแหน่งติดตั้งอุปกรณ์งานระบบโสตทัศนูปกรณ์ห้องประชุม 2 ชั้นที่ 3

SCALE

1 : 75



แบบ

อาคารที่ทำการ
สำนักงานเศรษฐกิจการเกษตร

แสดงแบบ

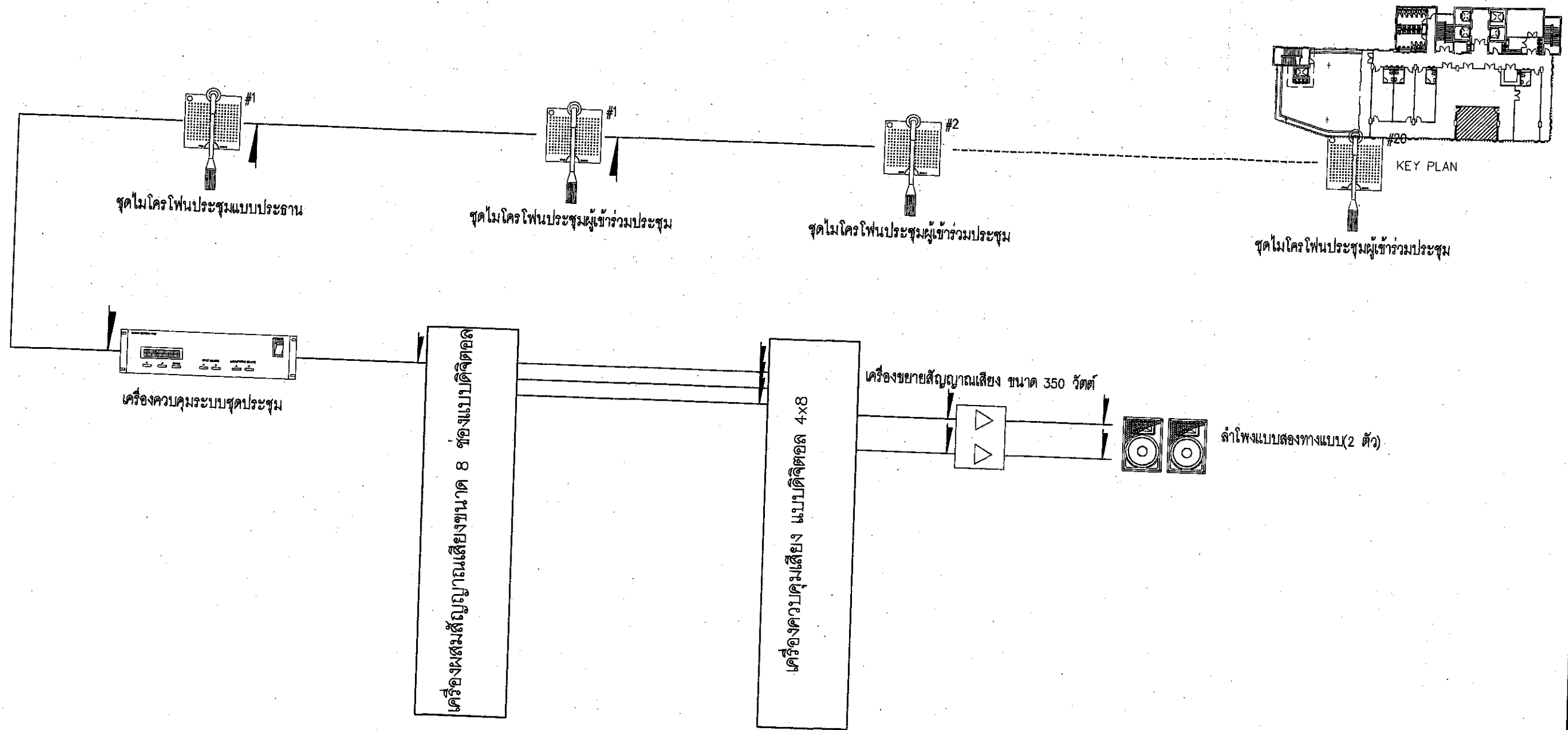
แบบแสดงตำแหน่งติดตั้งอุปกรณ์งานระบบโสตทัศนูปกรณ์
ห้องประชุม 2 ชั้นที่ 3

Signature
วันเดือนปี 17 ก.ย. 2561

แผ่นที่
AV-16

จำนวนแผ่น
125

Handwritten notes and signatures at the bottom right.



ไดอะแกรมระบบเสียงห้องประชุม 3 ชั้นที่ 4
SCALE none.



แบบ	อาคารที่ทำการ สำนักงานเศรษฐกิจการเกษตร	แสดงแบบ	ไดอะแกรมระบบเสียงห้องประชุม 3 ชั้นที่ 4	วันที่ AV-17
				จำนวนแผ่น 125

Handwritten signatures and dates: 17 ก.ย. 2561